



İŞLETMELER İÇİN CREATIVE CLOUD

İşletmeler için Adobe Creative Cloud ile kuruluşunuzun yaratıcılığını ortaya çıkarın.

Admin Console kontrolün sizde olmasını sağlar.



İşletmeler için Adobe Creative Cloud'dan en iyi şekilde yararlanın.

İşletmeler için Creative Cloud, güvenli bir iş ortamında otomasyon ve BT entegrasyonu olanakları ile kusursuz tasarım iş akışı sunmak için yönetilebilir masaüstü ve mobil araçlar ile hizmetler sağlar.

İşletmeler için Creative Cloud, kuruluşunuzla birlikte büyüeyebilen son derece ölçeklendirilebilir bir çözüm sunar. Ayrıca, kuruluşunuzun verimli bir şekilde iş birliğine dayalı olarak çalışmasına ve yaratıcı işleri daha akıllıca organize etmesine yardımcı olan özel araçlar ve hizmetler sunar.

Adobe Admin Console, kuruluşunuz için Creative Cloud lisanslarını yönetmeyi daha kolay hale getirir ve kullanıcı yönetimini otomatikleştirip kontrolü elinize almanız için yeni yollar sunar.

Adobe Admin Console nedir?

Admin Console, kuruluşunuzun tüm Adobe ürünlerini yönetebileceğiniz bir merkezdir. Adobe tarafından barındırılan ve web tarayıcınız üzerinden erişebileceğiniz Admin Console, Adobe ürünlerinize ve hizmetlerinize atanan kullanıcıları anında görmeyi sağlar ve lisans ekleme ile güncelleme yükleme işlemlerini kolaylaştırır.


Admin Console size şu olanakları sunar:



İşletme düzeyinde güvenlik



Gelişmiş kullanıcı kimlik doğrulaması ve kullanıcı yönetimi



Kurumsal destek ve sınırsız uzman oturumları



Daha iyi yönetim için birden fazla yönetici rolü



Daha iyi kullanıcı yönetimi



Daha fazla bilgi edinmek mi istiyorsunuz?

Admin Console ile yapabileceğiniz her şeyi görmek için www.adobe.com/go/10120-Brochure-CCE-TR adresini ziyaret ederek videoları izleyin veya daha fazla bilgi için Adobe satıcınızla iletişime geçin.

Kullanıcı ve lisans yönetimi artık çok kolay.

Admin Console, kuruluşunuzun Adobe ürünleri ve hizmetlerine atanan kullanıcıları hızlı ve net bir şekilde görmeyi sağlar. Ayrıca, yıllık abonelik lisanslarınızın eş zamanlı olarak sona erip yenilenmesi gereken sözleşme yıl dönümü tarihini de görüntüler. Tek bir yenileme tarihi olması, iş yükünü büyük ölçüde azaltır ve zaman kazandırır.

Daha iyi güvenlik ve kontrol sunan hesap türleri atayın.

İşletmeler için Creative Cloud, işletmelere daha uygun olan iki hesap formatı sunar. Enterprise ID hesabı son kullanıcıya değil, kuruluşa aittir. Daha üst düzey parola gereksinimleri ve sona ermesinin ardından parola süresinin dolacağı bir zaman aralığı belirleyebilirsiniz. Parola, Adobe tarafından saklanır. Federated ID, Enterprise ID ile aynıdır ancak parolalar, kuruluşunuz içinde kalır. Şirket içi Active Directory'nizi Admin Console'a bağlamak ve Tekli Oturum Açma ile birleştirmek için CC Kullanıcı Senkronizasyon aracını kullanabilirsiniz; böylece kullanıcılarınız ve verileri otomatik olarak izlenir ve senkronize edilir.

Bu önlemler, işletmeler için Creative Cloud'un güvenlik ile ilgili katı ISO 27001 standardına uygun olmasını sağlar.

Bir son kullanıcı kuruluşunuzdan ayrılır ve lisansı iptal edilirse yazılıma ve Adobe'nin bulut ortamında saklanan dosyalara erişimi anında kesilir.

Kullanıcıları kolayca ekleyin ve yönetin.

Çalışanlardan birinin Creative Cloud'u kullanabilmesi için bu kişileri Admin Console'da kullanıcı olarak eklemeniz gerekir. Kullanıcı Grupları ve Ürün Grupları ile çok sayıda kullanıcıyı çok daha kolay bir şekilde yönetebilirsiniz.

Kullanıcı Grubu, belirli ürünleri toplu olarak atamak için kullanılacak, birden çok kullanıcıdan oluşan bir gruptur. Örneğin, "baskı tasarımcıları" adlı bir Kullanıcı Grubu oluşturabilir, tüm baskı tasarımcılarını bu gruba ekleyebilir ve gruptaki herkese CC Tüm Uygulamalar lisansı verebilirsiniz.

Ürün Grubu, lisans ve hizmetlerin bir yapılandırmasıdır. Öncelikle, yapılandırmak istediğiniz Adobe ürününü seçin ve bu ürün için maksimum tüketilebilir lisans miktarını belirleyin. Ardından, Ürün Grubunuz için etkinleştirmek istediğiniz uygun bulut hizmetlerini seçin. Oluşturma işlemini gerçekleştirdikten sonra, Ürün Grubunuza bireysel kullanıcılar veya eksiksiz Kullanıcı Grupları atayabilirsiniz. Ayrıca CCE Admin Console'un yönetimini de bölümlere ayırabilirsiniz. Örneğin, belirli kullanıcı grupları, ürün grupları, yazılım dağıtımı veya destek için ayrı yönetici rolleri ayarlayabilirsiniz.



Güncel bilgileri dilediğiniz şekilde takip edin.



Kuruluşunuz büyüdükçe ek lisans sipariş edin.

Yeni başlayanlar için ek Creative Cloud lisansları organize etmeniz gerektiğinde doğrudan Admin Console'dan sipariş verebilirsiniz. Ürüne genel bakış kısmına gidin, ürün kataloğundan ihtiyacınız olan ek uygulamaları seçin ve siparişinizi doğrudan Adobe hesap yöneticinize veya yetkili satıcınıza gönderin. Siparişiniz işleme alınıp onaylandığında yeni lisanslar Admin Console'da görünür ve buradan lisansları yeni başlayan kişilere atayabilirsiniz.

Güncellemeleri istediğiniz gibi yönetin.

Adobe Creative Cloud sayesinde yeni teknolojiler ve inovasyonlar kullanıma sunulduğu anda kullanıcılarla buluşur. Bu nedenle, herkesin en yeni sürümlerden yararlanabilmesi için ekibinizin yazılımını güncel tutmak önemlidir.

Güncellemeleri yönetmenin birkaç yolu vardır. Kullanıcıların kendi yazılımlarını doğrudan güncellemelerine izin verebilir ya da Admin Console'dan Microsoft SSCM gibi çözümler kullanılarak her bilgisayara

yüklenebilen tamamen yeni güncelleme paketleri oluşturabilirsiniz. Hatta Adobe'nin Remote Update Manager aracı ile komut satırı arabirimini kullanarak tüm istemci makinelerinde güncelleme işlemini tetikleyebilirsiniz.

Kurumsal varlıklar üzerinde daha iyi kontrol.



Creative Cloud Depolama Alanı ve Creative Cloud Libraries, varlıkları başkalarıyla paylaşmayı kolaylaştırır. Bunun yanı sıra İşletmeler için Creative Cloud, kuruluş olarak varlıkları paylaşma yönteminiz üzerinde de kontrol sunar. Enterprise veya Federated ID'leri kullanırken sunulan yeni bir özellik, çevrimiçi varlıkların herkese açık bağlantılarının kuruluşunuz dışındaki kullanıcılarla paylaşılmasını kısıtlamanızı sağlar. Bu sayede varlıkların kullanılabilirliği üzerinde daha fazla kontrol elde edersiniz.

İşletmeler için Creative Cloud, Federated ID ve özel şifreleme ile birlikte BT'nin kontrol sahibi olduğu dijital bir ekosistem kullanarak en zorlu pazar taleplerini karşılar. Bu yaklaşım şu anda yerel yönetimler, çok uluslu kuruluşlar ve bankalar tarafından başarıyla kullanılmaktadır.

İhtiyacınız olduğunda uzmanlardan destek alın.

İşletmeler için Creative Cloud ile Adobe uzmanlarının sunduğu teknik destekten her zaman yararlanabilirsiniz. Kişisel başlangıç çağrısı, CCE lisansına otomatik olarak dahil edilmiştir. Bir Adobe başlangıç uzmanıyla birlikte gerçekleştirilen bu bir saatlik uzak oturum, Admin Console'u kullanmaya başlamanıza yardımcı olur. Uzman; kullanıcı yönetimi, otomasyon, yazılım dağıtımı ve diğer teknik konular ile ilgili sorularınızı yanıtlar.

Kuruluşunuz Admin Console'da çalışmaya başladığında BT veya yaratıcı konularla ilgili "Uzman Oturumları" da planlayabilirsiniz. Bu yarım saatlik bire bir oturumlar, kullanıcıların Photoshop'da katmanları kullanma veya Creative Cloud Packager'ı kullanma gibi belirli konularda tartışmasına olanak tanır. Sözleşmeniz size yılda sınırsız sayıda uzman oturumu hakkı sunar. Bu oturumları İş Desteği ekibimiz aracılığıyla veya doğrudan Admin Console üzerinden ayarlayabilirsiniz.



Daha fazla bilgi edinmek mi istiyorsunuz?

Admin Console hakkında daha fazla bilgi edinmek için www.adobe.com/go/10120-Brochure-CCE-TR adresini ziyaret edin ve videolarımızı izleyin. İşletmeler için Creative Cloud hakkında daha fazla bilgi edinin. Adobe Yetkili Satıcınız ile iletişime geçin veya web sitesini ziyaret edin.