



CREATIVE CLOUD FOR ENTERPRISE

Spodbudite ustvarjalnost svoje organizacije s storitvijo Adobe Creative Cloud za podjetja.

S skrbniško konzolo imate vse pod nadzorom.



Izkoristite prednosti storitve Adobe Creative Cloud za podjetja.

Storitev Creative Cloud za podjetja zagotavlja obvladljiva orodja in storitve za namizne računalnike in mobilne naprave, ki v varnem poslovnem okolju omogočajo nemoteno oblikovanje z avtomatizacijo in zmoglostmi integracije informacijske tehnologije.

Storitev Creative Cloud za podjetja vam nudi izjemno prilagodljivo rešitev, ki lahko raste skupaj z vašo organizacijo, nudi ekskluzivna orodja in storitve, ki vaši organizaciji pomagajo učinkovito sodelovati in organizirati ustvarjalno delo na pametnejši način.

Skrbniška konzola Adobe vam olajša upravljanje licenc Creative Cloud za vašo organizacijo in vam ponuja nove načine, da avtomatizirate upravljanje uporabnikov in ohranite nadzor.

Kaj je Adobejeva skrbniška konzola?

Skrbniška konzola je središče, kjer lahko upravljate vse Adobejeve izdelke v svoji organizaciji. Središče podpira podjetje Adobe in je dostopno prek spletnega brskalnika. Ponuja vam takojšen pregled, komu so dodeljene Adobejevi izdelki in storitve, ter omogoča preprosto dodajanje licenc in posodabljanje izdelkov.


Skrbniška konzola vam omogoča:



Varnost za velika podjetja.



Napredno preverjanje pristnosti uporabnikov in upravljanje uporabnikov.



Podporo za podjetja in neomejena posvetovanja s strokovnjaki.



Več skrbniških vlog za boljše upravljanje.



Boljše upravljanje uporabnikov.



Želite izvedeti več?

Obiščite spletno mesto www.adobe.com/go/10120-Brochure-CCE-SL in si oglejte videoposnetke o vseh možnih načinih uporabe skrbniške konzole ali pa se za več informacij obrnite na prodajalca izdelkov Adobe.

Poenostavljeno upravljanje z uporabniki in licencami.

Skrbniška konzola vam zagotavlja hiter in jasen pregled, komu v vaši organizaciji so dodeljene licence za Adobejeve izdelke in storitve. Prikazuje tudi datum sklenitve pogodbe, ko prenehajo veljati vse letne naročniške licence hkrati in jih je treba obnoviti. Z enim samim datumom obnove znatno zmanjšate dokumentacijo in prihranite veliko časa.

Dodelite vrste računov, ki nudijo boljšo varnost in nadzor.

Storitev Creative Cloud za podjetja ponuja dve obliki računa, ki sta primernejši za podjetja. Račun Enterprise ID je v lasti organizacije in ne končnega uporabnika. Nastavite lahko višje zahteve za geslo in časovno obdobje, po katerem geslo poteče – geslo pa še vedno ohrani podjetje Adobe. Račun Federated ID je enak kot račun Enterprise ID, vendar gesla ostanejo v vaši organizaciji. Z orodjem CC User Sync lahko povežete notranji imenik Active Directory s skrbniško konzolo in ju združite z enotno prijavo, tako da bodo uporabniki in njihovi podatki samodejno sledeni in sinhronizirani.

Ti ukrepi zagotavljajo, da je storitev Creative Cloud za podjetja v skladu s strogim standardom ISO 27001 o varnosti.

Če končni uporabnik zapusti vašo organizacijo in je njegova licenca preklicana, nemudoma izgubi dostop do programske opreme in datotek, ki so shranjene v Adobejevem oblaku.

Preprosto dodajajte in upravljajte uporabnike.

Preden lahko eden izmed zaposlenih uporablja storitev Creative Cloud, ga morate kot uporabnika dodati v skrbniško konzolo. Upravljanje velikega števila uporabnikov je veliko lažje zaradi skupin uporabnikov in skupin izdelkov.

Skupina uporabnikov je paket več uporabnikov, ki jih lahko množično uporabite za imenovanje določenih izdelkov. Ustvarite lahko na primer skupino uporabnikov, imenovano „oblikovalci tiskanih medijev“, ji dodate vse oblikovalce tiskanih medijev in vsem v skupini podelite licenco za vse programe CC.

Skupina izdelkov je konfiguracija licenc in storitev. Nastavite lahko tukaj vključeno Adobejevo licenco, poleg tega imate nadzor nad vsako posamezno storitvijo Adobe in skupino izdelkov dodelite posameznim uporabnikom ali skupinam uporabnikov. Skrbniško konzolo CCE lahko tudi razdrobite – nastavite lahko na primer ločene skrbniške vloge za določene skupine uporabnikov, skupine izdelkov, uvajanje programske opreme ali podporo.



Ostanite na tekočem, na svoj način.



Ko se organizacija poveča, naročite dodatne licence.

Če želite organizirati dodatne licence za storitev Creative Cloud za nove osebe, jih lahko naročite neposredno v skrbniški konzoli. Odprite razdelek za pregled izdelkov, izberite zelene dodatne programe iz kataloga izdelkov in pošljite naročilo Adobejevemu upravitelju računov ali pooblaščenemu prodajalcu. Ko je naročilo obdelano in potrjeno, se bodo nove licence pojavile v vaši skrbniški konzoli, od tam pa jih lahko dodelite novim osebam.

Upravljajte posodobitve po svoje.

S storitvijo Adobe Creative Cloud so nove tehnologije in inovacije uporabnikom na voljo v trenutku izdaje. Zato je pomembno, da je programska oprema vaše ekipe posodobljena. Na ta način lahko vsi koristijo najnovejše različice programov.

Posodobitve lahko upravljate na več načinov. Upabnikom lahko omogočite neposredno posodabljanje lastne programske opreme ali pa v skrbniški konzoli ustvarite popolnoma nov paket posodobitev, ki jih lahko namestite

v vsak računalnik z uporabo rešitev, kot je Microsoft SSCM. Z Adobejevim oddaljenim upraviteljem posodobitev lahko zaženete postopek posodobitve v vseh napravah odjemalcev z vmesnikom ukazne vrstice.

Boljši nadzor nad sredstvi podjetij.



S shranjevanjem Creative Cloud Storage in knjižnicami Creative Cloud Libraries lahko sredstva preprosto delite z drugimi. Vendar pa vam storitev Creative Cloud za podjetja omogoča tudi nadzor nad tem, kako boste kot organizacija razdelili sredstva. Nedavna funkcija, ki je na voljo pri uporabi računov Enterprise ali Federated, omogoča omejitev skupne rabe javnih povezav do spletnih sredstev z uporabniki zunaj vaše organizacije. To vam omogoča boljši nadzor nad razpoložljivostjo sredstev.

Storitev Creative Cloud za podjetja izpolnjuje najzahtevnejše tržne zahteve z uporabo digitalnega ekosistema, kjer ima informacijska tehnologija nadzor, v kombinaciji z računom Federated ID in namenskim šifriranjem. Ta pristop zdaj uspešno uporabljajo lokalne vlade, večnacionalna podjetja in banke.

Strokovna podpora, ko jo potrebujete.

Storitev Creative Cloud za podjetja vam ponuja stalno tehnično podporo Adobejevih strokovnjakov. Osebni uvodni klic je samodejno vključen v licenco CCE. To enourno oddaljeno posvetovanje z Adobejevim strokovnjakom za uvajanje vam bo pomagalo pred začetkom uporabe skrbniške konzole. Strokovnjak lahko odgovori na vsa vprašanja o upravljanju uporabnikov, avtomatizaciji, uvajanju programske opreme in drugih tehničnih temah.

Ko vaša organizacija začne delovati, lahko tudi načrtujete „posvetovanja s strokovnjaki“ o področju informacijske tehnologije ali ustvarjalnih temah. Ta polurna posvetovanja na štiri oči uporabnikom omogočajo, da razpravljajo o določeni temi, ne glede na to, ali gre za uporabo plasti v programu Photoshop ali storitve Creative Cloud Packager. S pogodbo imate pravico do neomejenega števila posvetovanj s strokovnjaki na leto – rezervirajte jih prek naše ekipe za podporo poslovanja ali neposredno v skrbniški konzoli.



Želite izvedeti več?

Obiščite spletno mesto www.adobe.com/go/10120-Brochure-CCE-SL in si oglejte naše videoposnetke za več informacij o skrbniški konzoli. Več o storitvi Creative Cloud za podjetja. Obrnite se na pooblaščenega prodajalca izdelkov Adobe ali obiščite spletno mesto.