



CREATIVE CLOUD FOR ENTERPRISE

# Popustite uzdu kreativite svojej organizácie s aplikáciou Adobe Creative Cloud pre podniky.

Správčovská konzola vám dáva možnosť kontroly.



# Využívajte Adobe Creative Cloud pre podniky na maximum.

Creative Cloud pre podniky poskytuje spravovateľné nástroje a služby pre počítače a mobilné zariadenia, aby boli dizajnérske pracovné postupy plynulé. Poskytuje možnosti automatizácie a integrácie informačných technológií so zabezpečeným obchodným prostredím.

Creative Cloud pre podniky ponúka vysokoflexibilné riešenie, ktoré môže rásť s vašou organizáciou. Ponúka exkluzívne nástroje a služby, ktoré pomáhajú vašej organizácii efektívne spolupracovať a organizovať tvorivú prácu inteligentnejším spôsobom.

Správcovská konzola Adobe uľahčuje spravovanie licencií na Creative Cloud pre vašu organizáciu a ponúka nové spôsoby automatizácie spravovania používateľov a udržiavania kontroly.

## Čo je správcovská konzola Adobe?

Je to správcovské centrum, z ktorého môžete spravovať všetky produkty Adobe svojej organizácie. Konzolu hostuje spoločnosť Adobe a dá sa k nej pristupovať z webového prehliadača. Poskytuje vám okamžitý prehľad o tom, komu sú priradené produkty a služby Adobe, a zjednodušuje pridávanie licencií či inštaláciu aktualizácií.


## Správcovská konzola poskytuje:



**Zabezpečenie vhodné pre veľké podniky**



**Pokročilé overovanie používateľov a správu používateľov**



**Podnikovú podporu a neobmedzené konferencie s odborníkmi**



**Viacero správcovských úloh na lepšie možnosti správy**



**Lepšiu správu používateľov**



## Chcete získať ďalšie informácie?

Navštívte webovú lokalitu [www.adobe.com/go/10120-Brochure-CCE-SK](http://www.adobe.com/go/10120-Brochure-CCE-SK) a pozrite si videá s informáciami o tom, čo všetko dokážete pomocou správcovskej konzoly. Ďalšie informácie vám tiež môže poskytnúť predajca spoločnosti Adobe.

# Jednoduchá správa používateľov a licencií.

Správcovská konzola poskytuje rýchly a presný prehľad o tom, kto má vo vašej organizácii priradené licencie na produkty a služby spoločnosti Adobe. Zobrazuje sa v nej tiež výročný dátum zmluvy, kedy sa končí spoločná platnosť všetkých ročných licencií na predplatné a treba ich predĺžiť. Jeden dátum predĺženia vám výrazne zjednodušuje administratívu a šetrí množstvo času.

## Priradovanie typov kont ponúkajúcich lepšie zabezpečenie a kontrolu.

Creative Cloud pre podniky ponúka dva formáty kont, ktoré sú vhodnejšie pre podniky. Konto Enterprise ID vlastní organizácia, nie koncový používateľ. Môžete nastaviť prísnejšie požiadavky na heslo a časové obdobie, po uplynutí ktorého uplynie platnosť hesla – heslo stále uchováva spoločnosť Adobe. Konto Federated ID je rovnaké ako Enterprise ID, ale heslá zostávajú vo vašej organizácii. Pomocou nástroja CC User Sync môžete prepojiť interný adresár služby Active Directory s konzolou správcu a skombinovať ich s jediným prihlásením, aby sa používatelia a ich údaje automaticky sledovali a synchronizovali.

Tieto opatrenia zabezpečujú, že služba Creative Cloud pre podniky spĺňa prísny štandard ISO 27001 v oblasti bezpečnosti.

Ak koncový používateľ opustí vašu organizáciu a jeho licencia bude zrušená, okamžite stratí prístup k softvéru a súborom uloženým v cloude spoločnosti Adobe.

## Jednoduché pridávanie a spravovanie používateľov.

Skôr ako bude môcť niekto používať Creative Cloud, musíte ho pridať ako používateľa do správovskej konzoly. Spravovanie mnohých používateľov sa zjednodušuje prostredníctvom používateľských skupín a skupín produktov.

Používateľská skupina je skupina viacerých používateľov, ktorú možno použiť na hromadné označenie jednotlivých produktov. Môžete napríklad vytvoriť používateľskú skupinu zvanú dizajnéri tlače, pridať do nej všetkých dizajnérov tlače a poskytnúť všetkým v skupine licenciu Všetky aplikácie CC.

Skupina produktov je konfigurácia licencií a služieb. Môžete nastaviť licenciu Adobe, ktorá je jej súčasťou, ako aj ovládať každú individuálnu službu Adobe a priradovať jednotlivým používateľom alebo skupinám používateľov skupiny produktov. Môžete tiež fragmentovať správu správovskej konzoly CCE. Môžete napríklad nastaviť samostatné roly správcu pre jednotlivé používateľské skupiny, skupiny produktov, nasadzovanie softvéru alebo podporu.



# Aktualizácie podľa vašich potrieb.



## Objednávanie ďalších licencií pri raste organizácie.

Ak potrebujete organizovať ďalšie licencie Creative Cloud pre nových používateľov, môžete ich objednávať priamo v správcovej konzole. Prejdite na prehľad produktu, vyberte z katalógu produktov ďalšie potrebné aplikácie a odošlite objednávku priamo manažérovi starostlivosti o zákazníkov v spoločnosti Adobe alebo autorizovanému predajcovi. Po spracovaní a potvrdení objednávky sa nové licencie zobrazia vo vašej správcovej konzole, odkiaľ ich môžete priradiť novým používateľom.

## Prispôbené spravovanie aktualizácií.

Adobe Creative Cloud ponúka dostupnosť nových technológií a inovácií pre používateľov hneď po ich vydaní. Udržiavanie aktuálnosti softvéru tímu je veľmi dôležité, aby každý člen mohol využívať tie najlepšie výhody, ktoré poskytujú najnovšie verzie.

Aktualizácie môžete spravovať rozličnými spôsobmi. Môžete sa rozhodnúť nechať používateľov, aby si aktualizovali softvér priamo, alebo môžete v správcovej konzole vytvoriť nový balík aktualizácií, ktorý možno nainštalovať

do každého počítača pomocou riešení, ako napríklad Microsoft SSCM. Môžete použiť aj nástroj Adobe Remote Update Manager, ktorým v rozhraní príkazového riadka spustíte proces aktualizácie na všetkých klientskych počítačoch.

## Lepšia kontrola podnikových dátových zdrojov.



Úložisko Creative Cloud a Creative Cloud Libraries uľahčujú zdieľanie dátových zdrojov s ostatnými používateľmi. Creative Cloud pre podniky vám však poskytuje kontrolu aj nad tým, ako zdieľate dátové zdroje ako organizácia. Nedávno pridaná funkcia, ktorá je k dispozícii pri používaní účtov Enterprise ID alebo Federated ID, umožňuje obmedziť zdieľanie verejných prepojení na online dátové zdroje s používateľmi mimo vašej organizácie. Máte tak lepšiu kontrolu nad dostupnosťou dátových zdrojov.

Creative Cloud pre podniky spĺňa najprísnejšie požiadavky na trhu používaním digitálneho ekosystému, ktorý ovláda IT oddelenie v kombinácii s kontom Federated ID a vyhradeným šifrovaním. Tento prístup v súčasnosti úspešne používajú miestne vlády, nadnárodné organizácie a banky.

## Odborná podpora vždy poruke.

So službou Creative Cloud pre podniky máte vždy poruke technickú podporu od odborníkov spoločnosti Adobe. Automatickou súčasťou licencie CCE je osobný úvodný pohovor. Táto hodinová konferencia na diaľku s odborníkom spoločnosti Adobe na úvodné pohovory vám pomôže naučiť sa používať správcovsú konzolu. Špecialista dokáže zodpovedať akékoľvek otázky týkajúce sa spravovania používateľov, automatizácie, nasadzovania softvéru a iných technických tém.

Akonáhle je vaša organizácia v prevádzke, môžete si tiež naplánovať konferencie s odborníkom na IT alebo kreatívne témy. Tieto polhodinové konferencie vo dvojici dávajú používateľom možnosť diskutovať o určenej téme, či už ide o používanie vrstiev vo Photoshope alebo o používaní aplikácie Creative Cloud Packager. Na základe zmluvy máte počas roka nárok na neobmedzený počet konferencií s odborníkom na produkty. Tieto konferencie si môžete rezervovať prostredníctvom nášho tímu podnikovej podpory alebo to môžete urobiť cez správcovsú konzolu.



## Chcete získať ďalšie informácie?

Navštívte webovú lokalitu [www.adobe.com/go/10120-Brochure-CCE-SK](http://www.adobe.com/go/10120-Brochure-CCE-SK) a pozrite si naše videá s ďalšími informáciami o správcovej konzole. Získajte ďalšie informácie o službe Creative Cloud pre podniky. Kontaktujte autorizovaného predajcu spoločnosti Adobe alebo navštívte našu webovú lokalitu.