



CREATIVE CLOUD FOR ENTERPRISE

Раскройте творческий потенциал своих сотрудников с Adobe Creative Cloud для организаций

Контролируйте рабочий процесс с Admin Console



Используйте максимум возможностей Adobe Creative Cloud для организаций

Creative Cloud для организаций предоставляет пользователям удобные и простые в управлении приложения и сервисы для ПК и мобильных устройств, обеспечивающие комплексный процесс создания проектов с возможностями автоматизации и ИТ-интеграции в защищенной корпоративной среде.

Creative Cloud для организаций предлагает пользователям гибкие решения, которые масштабируются по мере развития компании. Уникальные инструменты и сервисы помогают сотрудникам эффективно работать вместе и рационально распределять рабочую нагрузку.

Консоль Adobe Admin Console облегчает управление лицензиями Creative Cloud для организаций, позволяя автоматизировать различные процессы и полностью контролировать ресурсы пользователей.

Что такое Adobe Admin Console?

Admin Console — это центр управления, позволяющий контролировать все решения Adobe в вашей организации. Консоль, доступная через браузер на официальном сайте компании, предоставляет мгновенный обзор пользователей, имеющих доступ к продуктам и сервисам Adobe, а также облегчает управление лицензиями и установку обновлений.


Admin Console — это:




Безопасность корпоративной среды



Расширенные возможности аутентификации



Корпоративная поддержка и неограниченное количество консультаций с экспертами



Несколько ролей администратора для более эффективного управления



Улучшенное управление пользователями



Хотите узнать больше?

Посетите наш сайт www.adobe.com/go/10120-Brochure-CCE-RU и посмотрите видео или обратитесь к своему реселлеру Adobe, чтобы получить подробную информацию о возможностях Admin Console.

Удобное управление пользователями и лицензиями

Admin Console моментально предоставляет обзор всех сотрудников организации, имеющих лицензии на продукты и сервисы Adobe. Консоль также отображает общую дату окончания годовой подписки для всех лицензий, чтобы вы могли вовремя продлить ее. Единовременное продление всех подписок значительно экономит время и сокращает объем работы с документами.

Два типа учетных записей для эффективного управления и безопасности

Creative Cloud для организаций предлагает два типа удобных для бизнеса учетных записей. Учетная запись с Enterprise ID принадлежит организации, а не конечному пользователю. Вы можете установить более высокие требования к паролю, который будет храниться у Adobe, а также срок его действия. Учетная запись с Federated ID отличается от Enterprise ID только тем, что пароли остаются внутри вашей организации. С помощью пользовательского инструмента синхронизации CC User Sync вы можете подключить к Admin Console внутреннюю службу каталогов Active Directory и предоставить к ней доступ с помощью функции единого входа, благодаря чему информация о ваших пользователях будет отслеживаться и синхронизироваться.

Эти меры обеспечивают строгое соответствие Creative Cloud для организаций стандарту безопасности ISO 27001.

Если конечный пользователь покинет вашу организацию и его лицензия будет отозвана, он немедленно потеряет доступ к программному обеспечению и файлам, хранящимся в облаке Adobe.

Группы пользователей и продуктов для удобного администрирования

Перед тем как сотрудник сможет приступить к работе с Creative Cloud, вам необходимо добавить его в список пользователей с помощью Admin Console. Управлять пользователями теперь намного проще с группами пользователей и группами продуктов.

В группу пользователей включаются сотрудники, использующие определенный набор продуктов. Например, вы можете создать группу пользователей под названием «Дизайнеры печатных проектов», добавить в нее всех дизайнеров печатных материалов и предоставить им лицензию на все приложения CC.

Группа продукта — это конфигурация лицензий и сервисов для конкретного продукта. Вы можете выбрать для нее максимально доступное число лицензий, добавить необходимые сервисы Adobe, а затем назначать группе продукта отдельных пользователей или отдельные группы пользователей. Также вы можете распределять обязанности по администрированию консоли CCE — например, создавать отдельные роли администраторов для определенных групп пользователей и продуктов, развертывания программного обеспечения или поддержки.





Пользуйтесь всеми возможностями последней версии Creative Cloud

Добавление лицензий по мере роста организации

Когда вам понадобятся дополнительные лицензии Creative Cloud для новых пользователей, вы сможете заказать их прямо из Admin Console. Перейдите к списку продуктов, выберите из каталога необходимые приложения и отправьте заказ менеджеру по работе с клиентами Adobe или авторизованному реселлеру. Когда заказ будет обработан и подтвержден, новые лицензии появятся в Admin Console, и вы сможете назначить их новым пользователям.

Обновление в удобном вам режиме

Благодаря Adobe Creative Cloud технологии и инновации становятся доступны пользователям сразу после их появления. Поэтому важно следить за тем, чтобы все ваши сотрудники работали с актуальными версиями приложений и пользовались преимуществами новейших функций.

Вы можете управлять обновлениями по-разному. Например, разрешить пользователям обновлять приложения самостоятельно или создать пакет обновлений в Admin Console, который можно будет установить на их

компьютеры с помощью таких решений, как Microsoft SCCM. Вы также можете использовать Adobe Remote Update Manager, чтобы запустить процесс обновления на всех клиентских машинах с помощью интерфейса командной строки.

Эффективное управление ресурсами компании


Хранилище Creative Cloud и библиотеки Creative Cloud Libraries позволяют легко делиться ресурсами с другими пользователями, а Creative Cloud для организаций дает дополнительные возможности контроля доступа к корпоративным ресурсам. Новая функция, доступная при использовании учетных записей с Enterprise ID и Federated ID, позволит вам ограничить предоставление общедоступных ссылок на онлайн-ресурсы сторонним пользователям.

Creative Cloud для организаций отвечает самым высоким отраслевым стандартам благодаря цифровой экосистеме с надежным ИТ-контролем и использованию Federated ID и выделенного шифрования. В настоящее время этот подход успешно применяют местные государственные учреждения, международные компании и банки.

Своевременная помощь экспертов

С Creative Cloud для организаций вы всегда можете получить техническую поддержку от экспертов Adobe. В лицензию CCE автоматически включается индивидуальная стартовая консультация. В ходе часовой встречи в удаленном режиме специалист службы поддержки Adobe поможет вам начать работу с Admin Console. Он ответит на все ваши вопросы об управлении, автоматизации, оразвертывании программного обеспечения и по другим техническим темам.

Приступив к работе, вы также сможете проконсультироваться с экспертами по технической части или вопросам создания контента. Во время получасовой индивидуальной консультации можно обсудить со специалистом любую выбранную тему — от использования слоев в Photoshop до работы с Creative Cloud Packager. Соглашение дает вам право на неограниченное количество консультаций в год — бронируйте их через нашу корпоративную службу поддержки или непосредственно через Admin Console.



Хотите узнать больше?

Посетите наш сайт www.adobe.com/go/10120-Brochure-CCE-RU и посмотрите видео, чтобы получить подробную информацию о работе с Admin Console. Узнайте больше о Creative Cloud для организаций. Свяжитесь с авторизованным реселлером Adobe или посетите наш веб-сайт.