



CREATIVE CLOUD FOR ENTERPRISE

Sușțineți creativitatea organizației cu Adobe Creative Cloud pentru companii.

Consola de administrare vă asigură controlul



Profitați la maximum de Adobe Creative Cloud pentru companii.

Creative Cloud pentru companii oferă instrumente și servicii gestionabile pentru desktop și mobil, pentru fluxuri de lucru de design fără întreruperi, cu capacități de automatizare și integrare IT, într-un mediu de afaceri securizat.

Creative Cloud pentru companii vă oferă o soluție extrem de accesibilă, care se poate dezvolta împreună cu organizația dvs., punând la dispoziție instrumente și servicii exclusive pentru a vă ajuta organizația să colaboreze eficient și să își organizeze activitatea de creație într-un mod mai inteligent.

Consola de administrare Adobe face mai simplă gestionarea licențelor Creative Cloud pentru organizație și oferă moduri noi de automatizare a gestionării utilizatorilor și de a rămâne în control.

Ce este consola de administrare Adobe?

Consola de administrare este hub-ul central de unde puteți gestiona toate produsele Adobe ale organizației. Găzduită de Adobe și accesibilă prin browserul web, consola vă oferă o imagine de ansamblu instantanee despre cine a fost alocat licențelor pentru produsele și serviciile Adobe și simplifică adăugarea de licențe și instalarea actualizărilor.


Consola de administrare vă oferă:



Securitate la nivel de organizație



Autentificare și gestionare avansată a utilizatorilor



Asistență pentru organizații și sesiuni nelimitate cu experții



Roluri multiple de administrare pentru o mai bună gestionare



Gestionarea optimizată a utilizatorilor



Doriți să aflați mai multe?

Vizitați www.adobe.com/go/10120-Brochure-CCE-RO și vizionați videoclipurile pentru a vedea tot ce puteți face cu ajutorul consolei de administrare sau contactați distribuitorul Adobe pentru mai multe informații.

Administrarea utilizatorilor și a licențelor, simplificată.

Consola de administrare vă oferă o prezentare rapidă și clară a tuturor persoanelor cărora le sunt alocate licențele pentru produsele și serviciile Adobe ale organizației. De asemenea, afișează data aniversării acordului, când toate abonamentele pentru licențe anuale se încheie și trebuie reînnoite. Dacă aveți o singură dată de reînnoire, vă reduceți semnificativ volumul de documente cu care trebuie să lucrați și economisiți mult timp.

Alocați tipuri de cont care oferă securitate și control îmbunătățite.

Creative Cloud pentru companii oferă două formate de cont care sunt mai adecvate pentru afaceri. Un cont Enterprise ID deținut de organizație și nu de utilizatorul final. Puteți seta cerințe mai stricte pentru parolă și o perioadă de timp după care parola expiră – parola este, în continuare, păstrată de Adobe. Federated ID este similar cu Enterprise ID, dar parola rămâne în cadrul organizației. Puteți folosi instrumentul CC User Sync pentru a asocia directorul activ intern la consola de administrare și îl puteți combina cu Single Sign-on, pentru ca utilizatorii și datele acestora să fie urmărite și sincronizate automat.

Aceste măsuri asigură conformitatea Creative Cloud pentru companii cu standardul strict de securitate ISO 27001.

Dacă un utilizator final părăsește organizația și licența sa este revocată, acesta va pierde imediat accesul la software și la fișierele stocate în cloud-ul Adobe.

Adăugați și administrați cu ușurință utilizatorii.

Înainte ca unul dintre angajați să poată folosi Creative Cloud, trebuie să îl adăugați ca utilizator în consola de administrare. Gestionarea mai multor utilizatori devine mult mai simplă cu ajutorul grupurilor de utilizatori și al grupurilor de produse.

Un grup de utilizatori este un pachet de utilizatori multipli care pot fi utilizați pentru alocarea de produse specifice în grup. De exemplu, puteți crea un grup de utilizatori denumit „designeri de publicații tipărite”, adăuga toți designerii de publicații tipărite și acorda tuturor membrilor grupului o licență de tipul Toate aplicațiile CC.

Un grup de produse este o configurație de licențe și servicii. Puteți seta licența Adobe inclusă aici, având în același timp control asupra fiecărui serviciu Adobe individual, și puteți alocă un grup de produse utilizatorilor individuali sau grupurilor de utilizatori. De asemenea, puteți fragmenta gestionarea consolei de administrare CCE – de exemplu, puteți seta roluri de administrare separate pentru grupuri de utilizatori specifice, grupuri de produse, implementare software sau asistență.



Rămâneți la zi, în modul dumneavoastră personal.



Comandați licențe suplimentare pe măsură ce organizația crește.

Dacă trebuie să organizați licențe Creative Cloud suplimentare pentru noi inițiative de afaceri, le puteți comanda direct de pe consola de administrare. Navigați la prezentarea generală a produsului, selectați aplicațiile suplimentare de care aveți nevoie din catalogul de produse și trimiteți comanda direct managerului de cont Adobe sau distribuitorului autorizat. După ce comanda este procesată și confirmată, noile licențe vor apărea în consola de administrare, de unde le puteți alocă noilor inițiative.

Gestionați actualizările, în modul dumneavoastră personal.

Cu Adobe Creative Cloud, tehnologia nouă și inovația sunt puse la dispoziția utilizatorilor chiar din momentul lansării. Ceea ce înseamnă că este important să păstrați software-ul echipei actualizat pentru ca toată lumea să poată profita de cele mai recente versiuni.

Există mai multe moduri de gestionare a actualizărilor. Puteți opta să permiteți utilizatorilor să își actualizeze software-ul direct sau puteți construi un pachet de actualizări complet nou pe consola de administrare, care

poate fi instalat pe fiecare computer folosind soluții ca Microsoft SCCM. De asemenea, puteți folosi managerul Adobe de actualizare de la distanță pentru a declanșa procesul de actualizare pe toate mașinile client, folosind o interfață cu linie de comandă.

Un control mai bun al materialelor organizației.

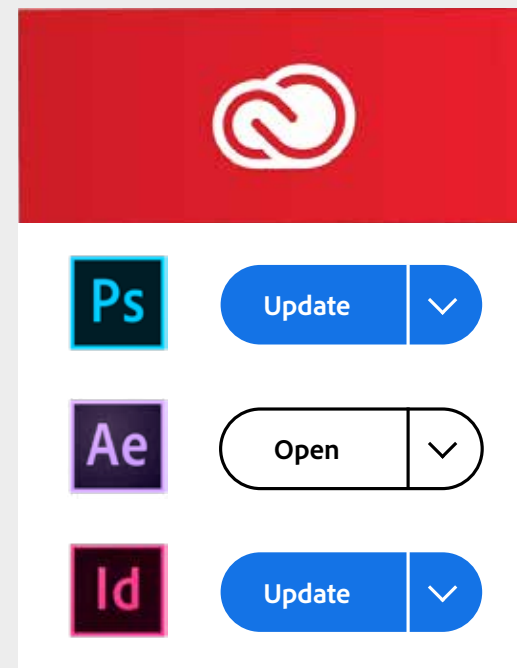

Creative Cloud Storage și Creative Cloud Libraries fac mai ușoară partajarea materialelor cu alte persoane. Dar Creative Cloud pentru companii vă oferă și control asupra modului în care partajați materiale ca organizație. O funcție recentă, disponibilă atunci când utilizați ID-uri Enterprise sau Federated, vă permite să restricționați partajarea linkurilor publice către materiale online cu utilizatorii din afara organizației, ceea ce vă oferă control îmbunătățit asupra disponibilității materialelor.

Creative Cloud pentru companii îndeplinește cele mai dure cerințe ale pieței prin folosirea unui ecosistem digital în care componenta IT are control, în combinație cu un Federated ID și criptare dedicată. Această abordare este utilizată momentan cu succes de guverne locale, de multinaționale și de bănci.

Obțineți asistență de specialitate atunci când aveți nevoie.

Cu Creative Cloud pentru companii, asistența tehnică a experților Adobe este întotdeauna la îndemână. Un apel personal de acomodare este inclus automat cu licențele CEE. Această sesiune la distanță de o oră cu un specialist de acomodare Adobe vă va ajuta cu noțiuni introductive despre consola de administrare. Expertul poate răspunde la orice întrebare despre gestionarea utilizatorilor, automatizare, implementare software și alte teme tehnice.

După ce organizația este pusă pe picioare, puteți programa și sesiuni cu experții despre teme IT și de creație. Aceste sesiuni individuale de jumătate de oră permit utilizatorilor să discute pe o temă specificată, fie că este vorba despre utilizarea straturilor în Photoshop, fie despre utilizarea Creative Cloud Packager. Acordul vă dă dreptul la sesiuni nelimitate cu experții în fiecare an – programați-le cu echipa noastră de asistență pentru afaceri sau direct prin consola de administrare.



Doriți să aflați mai multe?

Vizitați www.adobe.com/go/10120-Brochure-CCE-RO și vizionați videoclipurile noastre pentru a afla mai multe despre consola de administrare. Aflați mai multe despre Creative Cloud pentru companii. Contactați distribuitorul autorizat Adobe sau vizitați site-ul web.