



CREATIVE CLOUD FOR ENTERPRISE

# Nowy poziom kreatywności w organizacji: Adobe Creative Cloud dla przedsiębiorstw.

Pełna kontrola dzięki konsoli administracyjnej.



# Pełne wykorzystanie usługi Adobe Creative Cloud dla przedsiębiorstw.

Oferta Creative Cloud dla przedsiębiorstw obejmuje działające na komputerach oraz urządzeniach przenośnych narzędzia i usługi, które ułatwiają pracę twórczą, integrację z systemami informatycznymi oraz zabezpieczanie środowiska biznesowego.

Wysoka skalowalność rozwiązania Creative Cloud dla przedsiębiorstw pozwala dostosowywać je do potrzeb rosnących organizacji. Wyjątkowe narzędzia i usługi ułatwiają współpracę oraz umożliwiają inteligentne organizowanie pracy artystów.

Konsola administracyjna firmy Adobe ułatwia zarządzanie licencjami usługi Creative Cloud w organizacji, udostępnia nowe metody automatyzacji zarządzania użytkownikami i zapewnia kontrolę nad nimi.

## Co to jest konsola administracyjna firmy Adobe?

Konsola administracyjna to centralne miejsce, w którym można zarządzać wszystkimi produktami firmy Adobe w organizacji. To narzędzie firmy Adobe dostępne przez przeglądarkę internetową daje natychmiastowy wgląd w to, kto jest przypisany do używanych licencji na produkty i usługi firmy Adobe, a także ułatwia dodawanie licencji i instalowanie aktualizacji.


Konsola administracyjna to:




Zabezpieczenia klasy korporacyjnej



Zaawansowane funkcje uwierzytelniania i zarządzania użytkownikami



Pomoc techniczna dla przedsiębiorstw i dowolnie wiele sesji pomocy specjalistycznej



Skuteczniejsze zarządzanie dzięki wielu rolam administracyjnym



Efektywne zarządzanie użytkownikami



## Chcesz dowiedzieć się więcej?

Odwiedź stronę [www.adobe.com/go/10120-Brochure-CCE-PL](http://www.adobe.com/go/10120-Brochure-CCE-PL) i obejrzyj wideo, aby zobaczyć, co można robić w konsoli administracyjnej, lub skontaktuj się ze sprzedawcą produktów firmy Adobe w celu uzyskania bliższych informacji.

# Proste zarządzanie licencjami i użytkownikami.

Konsola administracyjna daje szybki i czytelny przegląd tego, do kogo dokładnie przypisane są licencje organizacji na produkty i usługi firmy Adobe. Zawiera także rocznicę umowy, czyli dzień, w którym wszystkie licencje w ramach subskrypcji tracą co roku ważność i wymagają odnowienia. Pojedyncza data odnowienia znacząco zmniejsza ilość papierkowej roboty i oszczędza mnóstwo czasu.

## Przypisywanie typów kont w celu poprawienia poziomu bezpieczeństwa i kontroli.

Usługa Creative Cloud dla przedsiębiorstw udostępnia dwa formaty kont dostosowane do różnych struktur firm. Konto Enterprise ID należy do organizacji, a nie do użytkownika. Pozwala ustawić bardziej rygorystyczne wymagania dotyczące haseł oraz okres wygaśnięcia hasła. Hasło przechowuje firma Adobe. Konto Federated ID działa podobnie jak konto Enterprise ID, ale hasła przechowuje organizacja. Narzędzie CC User Sync pozwala połączyć wewnętrzną usługę Active Directory z konsolą administracyjną w celu wprowadzenia mechanizmu logowania jednokrotnego, który umożliwia automatyczne śledzenie i synchronizowanie kont oraz danych użytkowników.

Dzięki tej funkcji usługa Creative Cloud dla przedsiębiorstw jest zgodna z rygorystycznym standardem zabezpieczeń ISO 27001.

Jeśli użytkownik opuści organizację i dana licencja zostanie wycofana, ta osoba natychmiast utraci dostęp do oprogramowania i plików przechowywanych na koncie w chmurze firmy Adobe.

## Łatwe dodawanie użytkowników i zarządzanie nimi.

Aby członek zespołu mógł używać usługi Creative Cloud, należy dodać go jako użytkownika w konsoli administracyjnej. Zarządzanie wieloma użytkownikami jest prostsze dzięki grupom użytkowników i produktów.

Grupa użytkowników łączy wiele kont i pozwala zbiorczo przydzielać określone produkty. Można na przykład utworzyć grupę użytkowników „Twórcy publikacji drukowanych”, dodać do niej osoby pracujące nad materiałami drukowanymi i przydzielić wszystkim osobom w tej grupie licencję na plan wszystkich aplikacji Creative Cloud.

Grupa produktów jest to konfiguracja łącząca licencje i usługi. Można ustawić licencję takiej grupy na produkty firmy Adobe, określić dostęp do poszczególnych usług firmy Adobe, a następnie przypisać grupę produktów poszczególnym użytkownikom lub grupom użytkowników. Konsolą administracyjną w usłudze Creative Cloud dla przedsiębiorstw mogą administrować różne osoby — na przykład za pośrednictwem ról administratorów na potrzeby grup użytkowników i produktów, wdrażania oprogramowania i udzielania pomocy technicznej.



# Ciągłe aktualizacje w indywidualnie dobrany sposób.



## Zamawianie dodatkowych licencji w miarę rozwoju organizacji.

Gdy trzeba przygotować dodatkowe licencje na usługę Creative Cloud dla osób zaczynających pracę, konsola administracyjna pozwala zamówić je bezpośrednio. Przejdź do przeglądu produktu, wybierz z katalogu produktów dodatkowe aplikacje, których potrzebujesz, i wyślij zamówienie bezpośrednio do kierownika ds. współpracy z klientami z firmy Adobe lub autoryzowanego sprzedawcy. Gdy zamówienie zostanie przetworzone i zatwierdzone, nowe licencje pojawią się w konsoli administracyjnej, która pozwala przypisać je nowym użytkownikom.

## Zarządzanie aktualizacjami w dowolny sposób.

Ważną zaletą usługi Adobe Creative Cloud jest to, że nowe technologie i innowacje są dostępne dla użytkowników natychmiast po ich wydaniu. Ważne jest, aby oprogramowanie zespołu było zawsze aktualne, tak aby wszystkie osoby miały dostęp do najnowszych wersji.

Aktualizacjami można zarządzać na kilka sposobów. Użytkownicy mogą otrzymać opcję aktualizowania własnego oprogramowania. Można też przygotować w konsoli administracyjnej nowy

pakiet aktualizacji, który zostanie zainstalowany na wszystkich komputerach przy użyciu rozwiązań takich jak Microsoft SSCM. Narzędzie Adobe Remote Update Manager pozwala wyzwolić proces aktualizacji na wszystkich komputerach klienckich przy użyciu interfejsu wiersza poleceń.

## Skuteczniejsze zarządzanie zasobami przedsiębiorstwa.

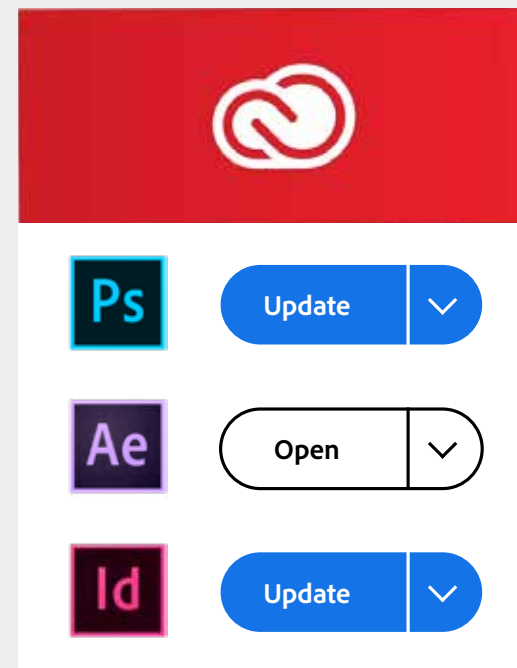
Przestrzeń dyskowa w chmurze Creative Cloud i Biblioteki Creative Cloud ułatwiają udostępnianie zasobów między użytkownikami. W usłudze Creative Cloud dla przedsiębiorstw można dodatkowo określić sposób udostępniania zasobów przez organizację. W przypadku kont Enterprise ID i Federated ID można od niedawna ograniczać udostępnianie użytkownikom poza organizacją łączy publicznych, które wskazują zasoby online. Umożliwia to skuteczniejsze określanie dostępności zasobów.

Usługa Creative Cloud dla przedsiębiorstw spełnia najbardziej rygorystyczne wymagania rynkowe przez stosowanie systemu cyfrowego, który łączy konta Federated ID i szyfrowanie, aby zapewnić kontrolę informatykom. Mechanizmów tego typu używają z powodzeniem administracje lokalne, firmy międzynarodowe oraz banki.

## Uzyskiwanie specjalistycznej pomocy technicznej, gdy jest potrzebna.

Dzięki usłudze Creative Cloud dla przedsiębiorstw pomoc techniczna świadczona przez specjalistów z firmy Adobe jest zawsze na wyciągnięcie ręki. Licencja Creative Cloud dla przedsiębiorstw obejmuje indywidualne połączenie telefoniczne pomocy przy wdrażaniu. Tę godzinną sesję zdalną prowadzi specjalista firmy Adobe w dziedzinie wdrażania produktów, który pomaga w rozpoczęciu używania konsoli administracyjnej. Specjalista ten udziela odpowiedzi na wszelkie pytania związane z zarządzaniem użytkownikami, automatyzacją, wdrażaniem oprogramowania i innymi zagadnieniami technicznymi.

Gdy rozwiązanie zostanie wdrożone w organizacji, można zamawiać sesje pomocy specjalistycznej związane z systemami informatycznymi i projektowaniem. Te indywidualne sesje trwają pół godziny. Pozwalają użytkownikom przedyskutować określony temat, taki jak używanie warstw w programie Photoshop czy pracę w programie Creative Cloud Packager. Umowa zapewnia dowolną liczbę sesji pomocy specjalistycznych w roku. Można je rezerwować, kontaktując się z zespołem pomocy technicznej dla firm, a także bezpośrednio w konsoli administracyjnej.



## Chcesz dowiedzieć się więcej?

Odwiedź stronę [www.adobe.com/go/10120-Brochure-CCE-PL](http://www.adobe.com/go/10120-Brochure-CCE-PL) i obejrzyj nasze wideo, aby dowiedzieć się więcej o konsoli administracyjnej. Dowiedz się więcej o usłudze Creative Cloud dla przedsiębiorstw. Skontaktuj się z autoryzowanym sprzedawcą oprogramowania firmy Adobe lub odwiedź witrynę.