



CREATIVE CLOUD FOR ENTERPRISE

# Išplėskite savo organizacijos kūrybines galimybes naudodami „Adobe Creative Cloud“ įmonėms.

Viską galite valdyti naudodami „Admin Console“



# Išnaudokite visas „Adobe Creative Cloud“ įmonėms galimybes.

„Creative Cloud“ įmonėms rasite įvairių pritaikomų kompiuteriams ir mobiliems įrenginiams skirtų priemonių bei paslaugų, kurios leis sklandžiai vykdyti dizaino procesus pasitelkiant automatizavimo ir IT integravimo galimybes, o visa tai galėsite atlikti saugioje savo įmonės aplinkoje.

„Creative Cloud“ įmonėms suteikia lengvai pritaikomą sprendimą, kuris gali augti kartu su jūsų įmone, čia rasite specialius įrankius ir paslaugas, padėsiančias jūsų komandoms efektyviai bendradarbiauti ir sumaniau organizuoti kūrybinį darbą.

„Adobe“ skirta „Admin Console“ suteikia galimybę lengvai tvarkyti turimas jūsų organizacijos „Creative Cloud“ licencijas ir siūlo naujų naudotojų valdymo bei kontrolės būdų.

## Kas yra „Adobe Admin Console“?

Tai pagrindinė vieta, per kurią galite valdyti visus savo organizacijos „Adobe“ produktus. Ši „Adobe“ serveryje veikianti ir naudojant naršyklę pasiekama programa iškart pateiks jums visų priskirtų „Adobe“ produktų ir paslaugų apžvalgą, be to, bus lengviau pridėti licencijų bei diegti naujinius.


„Admin Console“ jums suteikia toliau nurodytas funkcijas



Įmonių reikalavimus atitinkanti apsauga.



Modernus naudotojų tapatybės patvirtinimas ir naudotojų valdymas.



Įmonėms skirtas palaikymas ir neriboti pokalbiai su specialistais.



Įvairūs administravimo vaidmenys, kad būtų lengviau valdyti.



Patogesnis naudotojų valdymas.



## Norite sužinoti daugiau?

Apsilankykite [www.adobe.com/go/10120-Brochure-CCE-LT](http://www.adobe.com/go/10120-Brochure-CCE-LT) ir peržiūrėkite vaizdo įrašus, kuriuose pamatysite viską, ką galima padaryti naudojant „Admin Console“, arba kreipkitės į savo „Adobe“ pardavėją, kad pateiktų daugiau informacijos.

# Dabar valdyti naudotojus ir licencijas paprasta.

„Admin Console“ galėsite greitai ir aiškiai peržiūrėti, kam konkrečiai priskirtos jūsų organizacijos „Adobe“ produktų ir paslaugų licencijos. Be to, čia rasite savo sutarties galutinę datą, kurią visos jūsų metinių prenumeratų licencijos baigiasi ir jas reikia pratęsti. Kai yra viena pratęsimo data, gerokai sumažėja administracinio darbo ir sutaupoma daug laiko.

## Priskirkite didesnę saugumą ir patogesnę valdymą užtikrinančius paskyrų tipus.

„Creative Cloud“ įmonėms galimi du paskyrų formatai, kurie geriau pritaikyti jūsų įmonėms. „Enterprise ID“ paskyra priklauso organizacijai, ne galutiniam naudotojui. Galite nustatyti griežtesnius slaptažodžio reikalavimus ir laiką, kuriam praėjus slaptažodis nebegalioja – slaptažodis vis dar laikomas „Adobe“. „Federated ID“ yra toks pat kaip „Enterprise ID“, tačiau slaptažodžiai saugomi jūsų organizacijoje. Naudodami CC naudotojų sinchronizavimo priemonę savo vidinį „Active Directory“ galite susieti su „Admin Console“ ir naudoti kartu su vienkartinio prisijungimo funkcija, kad jūsų naudotojai ir jų duomenys būtų automatiškai registruojami ir sinchronizuojami.

Šiomis priemonėmis užtikrinama, kad „Creative Cloud“ įmonėms atitiktų griežtus ISO 27001 standarto reikalavimus dėl saugumo.

Jei naudotojas nedirba organizacijoje, o jo licencija atšaukiama, jam iškart panaikinama prieiga prie programinės įrangos ir „Adobe“ debesies saugykloje laikomų failų.

## Lengva pridėti ir tvarkyti naudotojus.

Kad bet kuris iš jūsų grupės narių galėtų naudotis „Creative Cloud“, jį turite pridėti kaip naudotoją į „Admin Console“. Daug naudotojų tvarkyti kur kas lengviau naudojant naudotojų grupių ir produktų grupių funkciją.

Naudotojų grupė – tai kelių naudotojų junginys, kurį galima naudoti masiškai priskiriant konkrečius produktus. Pavyzdžiui, galite sukurti naudotojų grupę „spaudinių dizaineriai“, prie jos pridėti visus spaudinių dizainerius ir suteikti visiems šios grupės nariams CC visų programų licenciją.

Produktų grupė – tai licencijų ir paslaugų konfigūracija. Galite nustatyti čia esančią „Adobe“ licenciją, be to, galite valdyti kiekvieną „Adobe“ paslaugą ir priskirti produktų grupę atskiriems naudotojams ar naudotojų grupėms. Be to, galite paskirstyti CCE „Admin Console“ administravimą – pavyzdžiui, galite nustatyti atskirus administravimo vaidmenis konkrečioms naudotojų grupėms, produktų grupėms, programinės įrangos diegimą ar palaikymą.



# Naujinkite programas taip, kaip patinka jums.



## Užsakykite papildomų licencijų, kai jūsų organizacija auga.

Jei jums reikia papildomų „Creative Cloud“ licencijų naujiems darbuotojams, jų galite užsisakyti tiesiog „Admin Console“. Eikite į savo produkto apžvalgą, pasirinkite papildomas programas, kurių jums reikia, iš produktų katalogo ir siųskite savo užsakymą tiesiai „Adobe“ paskyrų administratoriui arba įgaliojamam pardavėjui. Kai jūsų užsakymas bus apdorotas ir patvirtintas, naujos licencijos atsiras jūsų „Admin Console“, tada jas galėsite priskirti naujesiems darbuotojams.

## Tvarkykite programų atnaujinimus sau tinkamu būdu.

„Adobe Creative Cloud“ naujomis technologijomis ir naujovėmis naudotojai gali naudotis iškart, kai tik jos išleidžiamos. Todėl svarbu, kad jūsų komandos programinė įranga visada būtų atnaujinta ir kiekvienas galėtų naudotis naujausiomis versijomis.

Yra keletas būdų naujinimams tvarkyti. Galite nustatyti, kad savo programinę įrangą naudotojai naujintų tiesiogiai, arba sukurti visiškai naują naujinimų paketą programoje

„Admin Console“, kurį galima įdiegti kiekviename kompiuteryje pasitelkiant tokius sprendimus kaip „Microsoft SSCM“. Naujinimo procesą visuose tinklo kompiuteriuose per komandinės eilutės sąsają galite pradėti naudodami „Adobe Remote Update Manager“.

## Patogusis įmonės išteklių valdymas.



„Creative Cloud“ saugykla ir „Creative Cloud“ bibliotekos leidžia patogiai dalytis ištekliais su kitais. Tačiau „Creative Cloud“ įmonėms taip pat galite valdyti ir tai, kaip dalijatės ištekliais už organizacijos ribų. Naują funkciją galima taikyti, kai naudojant „Enterprise ID“ ar „Federated ID“ norima apriboti viešųjų nuorodų į interneto turinį bendrinimą su naudotojais, kurie nepriklauso organizacijai. Tai jums suteikia priemones, padedančias geriau valdyti turimus išteklius.

„Creative Cloud“ įmonėms atitinka griežčiausius rinkos reikalavimus, nes joje naudojama skaitmeninė ekosistema, kurioje pasitelkiant „Federated ID“ ir specialų šifravimą galima kontroliuoti IT išteklius. Tokiu principu šiuo metu sėkmingai naudojasi vietos valdžios institucijos, tarpvalstybinės organizacijos ir bankai.

## Specialisto pagalba, kai jos reikia.

Naudojantis „Creative Cloud“ įmonėms „Adobe“ specialistų techninė pagalba visada po ranka. Asmeninių skambučių paslauga automatiškai įtraukiama kartu su CCE licencija. Šie valandos trukmės nuotoliniai seansai su „Adobe“ specialistu padės žengti pirmuosius žingsnius pradėjus naudotis „Admin Console“. Specialistas gali atsakyti į bet kokius klausimus apie naudotojų valdymą, automatizavimą, programinės įrangos diegimą ir kitus techninius dalykus.

Kai jūsų organizacija bus pasirengusi darbui, galėsite suplanuoti seansą su specialistu apie IT ar kūrybines temas. Šie asmeniniai pusvalandžio seansai suteikia galimybę naudotojams aptarti konkrečius klausimus – nesvarbu, ar jų kiltų apie sluoksnių naudojimą „Photoshop“, ar apie „Creative Cloud Packager“ naudojimą. Jūsų sutartis suteikia jums neribotų specialisto seansų ištisus metus, o juos galima užsakyti per mūsų verslo palaikymo komandą arba tiesiogiai naudojant „Admin Console“.



## Norite sužinoti daugiau?

Apsilankykite [www.adobe.com/go/10120-Brochure-CCE-LT](http://www.adobe.com/go/10120-Brochure-CCE-LT) ir peržiūrėkite mūsų vaizdo įrašus, kad sužinotumėte daugiau apie „Admin Console“. Sužinokite daugiau apie „Creative Cloud“ įmonėms. Kreipkitės į platintoją arba apsilankykite svetainėje.