



**CREATIVE CLOUD FOR ENTERPRISE**

# **Libera la creatività della tua organizzazione con Adobe Creative Cloud for enterprise.**

Con l'Admin Console, hai tu il controllo.



# Sfrutta al massimo Adobe Creative Cloud for enterprise.

Creative Cloud for enterprise offre strumenti e servizi per desktop e dispositivi mobili facili da gestire che consentono di snellire il flusso di progettazione con funzionalità di automazione e integrazione IT, all'interno di un ambiente aziendale protetto.

Creative Cloud for enterprise è una soluzione altamente scalabile che può crescere con la tua organizzazione e include strumenti e servizi esclusivi per consentire al personale di collaborare in modo efficace e organizzare il lavoro creativo in modo più intelligente.

L'Adobe Admin Console ti permette di gestire ancora più facilmente le licenze Creative Cloud della tua organizzazione e offre nuovi modi per automatizzare la gestione degli utenti e mantenere il controllo.

## Cos'è l'Adobe Admin Console?

L'Admin Console è l'hub centrale che ti consente di gestire tutti i prodotti Adobe della tua organizzazione. Fornita in hosting da Adobe e accessibile tramite browser web, ti offre una panoramica istantanea degli utenti a cui sono assegnati i tuoi prodotti e servizi Adobe e ti permette di aggiungere licenze e installare aggiornamenti con facilità.


## L'Admin Console offre:



**Sicurezza di livello enterprise**



**Gestione e autenticazione avanzata degli utenti**



**Supporto enterprise e sessioni illimitate con gli esperti**



**Diversi ruoli di amministratore per una gestione migliore**



**Funzionalità per gestire meglio gli utenti**



## Vuoi saperne di più?

Visita [www.adobe.com/go/10120-Brochure-CCE-IT](http://www.adobe.com/go/10120-Brochure-CCE-IT) e guarda i video per scoprire tutto quello che puoi fare con l'Admin Console oppure contatta il tuo rivenditore Adobe per richiedere maggiori informazioni.

# La gestione di utenti e licenze è molto più semplice.

L'Admin Console offre una panoramica chiara e immediata degli utenti a cui sono assegnate le licenze dei prodotti e servizi Adobe della tua organizzazione. Mostra inoltre la data anniversario del contratto, ovvero il momento in cui tutte le tue licenze annuali in abbonamento terminano insieme e devono essere rinnovate. Avere un'unica data di rinnovo ti consente di ridurre notevolmente le formalità amministrative e di risparmiare molto tempo.

## Assegna tipi di account che offrono un miglior livello di sicurezza e controllo.

Creative Cloud for enterprise offre due formati di account particolarmente indicati per le aziende. L'account Enterprise ID è di proprietà dell'organizzazione, non dell'utente finale. Puoi impostare criteri più rigorosi per la password e una scadenza al termine di un determinato periodo di tempo, ma la password viene comunque conservata da Adobe. Il Federated ID è la stessa cosa dell'Enterprise ID, ma le password rimangono all'interno dell'organizzazione. Puoi usare lo strumento di sincronizzazione degli utenti CC per collegare la tua Active Directory interna all'Admin Console e associarla all'autenticazione univoca SSO (Single Sign-On) per fare in modo che gli utenti e i loro dati vengano monitorati e sincronizzati automaticamente.

Queste misure garantiscono la conformità di Creative Cloud for enterprise al rigoroso standard di sicurezza ISO 27001.

Se l'utente finale lascia l'organizzazione e la sua licenza viene revocata, perderà immediatamente l'accesso al software e ai file archiviati nel cloud di Adobe.

## Aggiungi e gestisci facilmente gli utenti.

Prima che un membro del personale possa usare Creative Cloud, devi aggiungerlo come utente nell'Admin Console. Con i gruppi di utenti e i profili di prodotto, diventa molto più facile gestire tanti utenti.

Un gruppo di utenti è un insieme di utenti che può essere usato per assegnare determinati prodotti in blocco. Ad esempio, puoi creare un gruppo di utenti denominato "designer di stampa", inserirvi tutti i designer di stampa e assegnare a tutti i membri del gruppo una licenza Tutte le applicazioni CC.

Un profilo di prodotto è una configurazione di licenze e servizi. Puoi impostare le licenze Adobe anche qui, oltre ad avere il controllo su ogni singolo servizio Adobe, e assegnare un profilo di prodotto a singoli utenti o gruppi. Puoi anche suddividere la gestione dell'Admin Console CCE, ad esempio impostando ruoli di amministratore separati per i gruppi di utenti, i profili di prodotto, la distribuzione del software o il supporto.



# Scegli tu come gestire gli aggiornamenti.



## Ordina ulteriori licenze man mano che la tua organizzazione cresce.

Se hai bisogno di licenze Creative Cloud aggiuntive per i nuovi assunti, puoi ordinarle direttamente dall'Admin Console. Accedi alla panoramica dei prodotti, seleziona le applicazioni aggiuntive che ti servono dal catalogo e invia il tuo ordine direttamente al tuo responsabile commerciale Adobe o rivenditore Adobe autorizzato. Una volta elaborato e confermato l'ordine, le nuove licenze verranno visualizzate nella tua Admin Console e da qui potrai assegnarle ai nuovi assunti.

## Gestisci gli aggiornamenti a modo tuo.

Con Adobe Creative Cloud, le nuove tecnologie e le innovazioni vengono messe a disposizione degli utenti fin dal momento del loro rilascio, quindi è importante mantenere aggiornato il software del team affinché tutti possano sfruttare le ultime versioni.

Gli aggiornamenti possono essere gestiti in diversi modi. Puoi consentire agli utenti di aggiornare direttamente il software o accedere all'Admin Console e creare un pacchetto di aggiornamenti completamente nuovo che potrà essere installato su ciascun computer usando

soluzioni come Microsoft SCCM. Puoi anche usare lo strumento Remote Update Manager di Adobe per attivare il processo di aggiornamento su tutti i computer client usando un'interfaccia a riga di comando.

## Controlla le risorse aziendali in modo più efficiente.

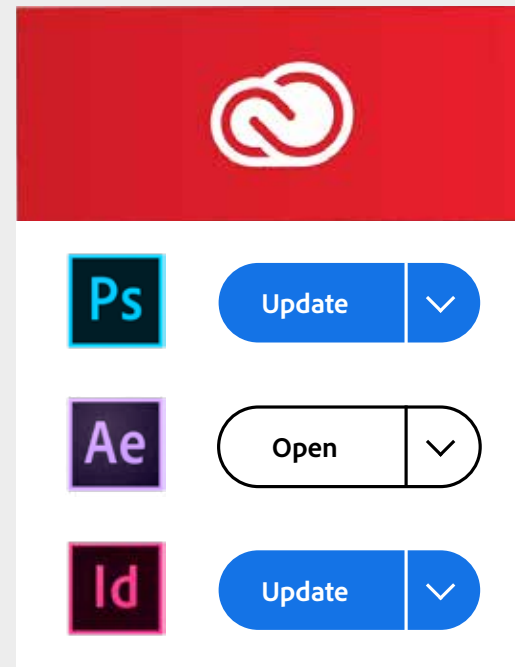

Lo spazio di archiviazione Creative Cloud e le Creative Cloud Libraries semplificano la condivisione delle risorse con altri utenti. Tuttavia, con Creative Cloud for enterprise potrai controllare anche la modalità di condivisione a livello aziendale. Grazie a una recente funzionalità disponibile per gli account Enterprise o Federated ID, è possibile limitare la condivisione di collegamenti pubblici a risorse online con utenti esterni all'organizzazione. In questo modo, potrai controllare in modo più efficiente la disponibilità delle risorse.

Creative Cloud for enterprise soddisfa le esigenze più critiche del mercato utilizzando un ecosistema digitale in cui l'IT ha il controllo, in combinazione con un Federated ID e una chiave di crittografia dedicata. Questo approccio è attualmente utilizzato con successo da enti pubblici locali, multinazionali e banche.

## Ricevi assistenza dai nostri esperti quando ne hai bisogno.

Con Creative Cloud for enterprise, il supporto tecnico degli esperti Adobe è sempre a portata di mano. La licenza CCE include automaticamente una call di orientamento personale, ovvero una sessione remota di un'ora con uno specialista della formazione Adobe che ti aiuterà a familiarizzare con l'Admin Console. L'esperto può rispondere a qualsiasi domanda riguardante la gestione degli utenti, le opzioni di automazione, la distribuzione del software e altri aspetti tecnici.

Non appena la tua organizzazione sarà operativa, avrai anche la possibilità di programmare delle "sessioni con gli esperti" incentrate su argomenti IT o creativi. Queste sessioni individuali di mezz'ora consentono agli utenti di affrontare un argomento specifico, dall'uso dei livelli in Photoshop al funzionamento di Creative Cloud Packager. Il contratto dà diritto a un numero illimitato di sessioni all'anno, che possono essere prenotate contattando il nostro team del supporto aziendale o direttamente tramite l'Admin Console.



## Vuoi saperne di più?

Visita [www.adobe.com/go/10120-Brochure-CCE-IT](http://www.adobe.com/go/10120-Brochure-CCE-IT) e guarda i nostri video per saperne di più sull'Admin Console. Scopri di più su Creative Cloud for enterprise. Contatta il tuo rivenditore Adobe autorizzato o visita il sito web.