



CREATIVE CLOUD FOR ENTERPRISE

Libérez la créativité avec Creative Cloud abonnement Entreprise.

Une maîtrise totale avec Admin Console.



Tirez pleinement parti de Creative Cloud abonnement Entreprise.

Faciles à gérer, les outils et services sur ordinateur et appareils mobiles de Creative Cloud abonnement Entreprise offrent un workflow de design fluide, avec des fonctionnalités d'automatisation et d'intégration IT, le tout dans un environnement professionnel sécurisé.

Avec Creative Cloud abonnement Entreprise, vous disposez d'une solution hautement évolutive, capable de s'adapter à vos besoins et dont les outils et services exclusifs vous aident à mieux collaborer et à organiser vos travaux de création plus intelligemment.

Admin Console simplifie l'administration des licences Creative Cloud de l'entreprise, et offre des moyens inédits d'automatiser la gestion des utilisateurs avec un maximum de maîtrise.

Qu'est-ce qu'Admin Console ?

C'est un outil qui centralise la gestion de tous les produits Adobe utilisés dans l'entreprise. Hébergé par Adobe et accessible via un navigateur web, il offre un aperçu instantané des utilisateurs de produits et services Adobe, et facilite l'ajout de licences et l'installation de mises à jour.


Avantages d'Admin Console :



Sécurité au plus haut niveau



Authentification et gestion avancées des utilisateurs



Support Entreprise et nombre illimité de sessions d'assistance spécialisée



Rôles d'administrateur multiples pour une gestion optimisée



Meilleure gestion des utilisateurs



Vous voulez en savoir plus ?

Rendez-vous sur www.adobe.com/go/10120-Brochure-CCE-FR et regardez les vidéos pour découvrir toutes les possibilités offertes par Admin Console, ou contactez votre revendeur Adobe pour plus d'informations.

Gestion simplifiée des utilisateurs et des licences.

Admin Console permet de savoir rapidement à qui les licences d'utilisation des produits et services Adobe sont attribuées. La console d'administration indique également l'échéance du contrat, à savoir la date à laquelle toutes vos licences d'abonnement annuel expirent et doivent être renouvelées. Avec une seule date de renouvellement, l'administration est nettement simplifiée.

Différents types de compte pour une sécurité et une maîtrise accrues.

Creative Cloud abonnement Entreprise prend en charge deux formats de compte particulièrement adaptés aux entreprises. Les comptes Enterprise ID sont détenus par l'entreprise, et non par les utilisateurs finaux. Vous pouvez définir des critères renforcés et un délai d'expiration pour les mots de passe, qui sont stockés par Adobe. Le principe des comptes Federated ID est identique à celui des Enterprise ID, à ceci près que les mots de passe sont conservés dans l'entreprise. Avec l'outil CC User Sync, vous pouvez connecter votre annuaire Active Directory interne à Admin Console et l'associer à un système d'authentification unique (SSO) pour automatiser le suivi et la synchronisation des utilisateurs et de leurs données.

Grâce à ces mesures, votre entreprise sera en parfaite conformité avec la norme de sécurité ISO 27001.

Si un utilisateur quitte l'entreprise et que sa licence est révoquée, il perd immédiatement l'accès aux logiciels et fichiers stockés dans le cloud d'Adobe.

Ajout et gestion faciles des utilisateurs.

Pour qu'un collaborateur puisse utiliser Creative Cloud, vous devez l'ajouter aux utilisateurs via Admin Console. Les groupes d'utilisateurs et de produits simplifient considérablement la gestion d'un grand nombre d'utilisateurs.

Un groupe d'utilisateurs sert à distribuer certains produits en nombre. Vous pouvez par exemple créer un groupe d'utilisateurs intitulé « designers print », y ajouter tous les collaborateurs exerçant cette fonction et attribuer à tous les membres du groupe une licence Tout Creative Cloud.

Un groupe de produits est une configuration de licences et de services. Vous pouvez y définir les licences Adobe incluses, mais aussi contrôler chacun des services Adobe et attribuer un groupe de produits à des utilisateurs ou des groupes d'utilisateurs. Vous pouvez aussi fragmenter l'administration de la console Admin Console de Creative Cloud abonnement Entreprise, par exemple en configurant des rôles d'administrateur distincts pour certains groupes d'utilisateurs, groupes de produits, déploiements logiciels ou types de support.



La gestion en toute liberté.



Commande de licences supplémentaires.

Vous pouvez commander des licences Creative Cloud supplémentaires pour les nouvelles recrues directement depuis Admin Console. Accédez à la présentation des produits, sélectionnez les applications supplémentaires requises dans le catalogue et envoyez votre commande directement à votre gestionnaire de compte ou à votre revendeur agréé Adobe. Une fois la commande traitée et confirmée, les nouvelles licences s'affichent dans Admin Console. Il ne vous reste plus qu'à les attribuer aux nouveaux collaborateurs.

Gestion des mises à jour à la carte.

Avec Creative Cloud, les utilisateurs ont accès aux dernières technologies et innovations dès leur publication. Il est donc important de maintenir les logiciels de l'équipe à jour.

Plusieurs méthodes de gestion des mises à jour s'offrent à vous. Vous pouvez laisser les utilisateurs mettre eux-mêmes à jour leurs logiciels, ou bien créer un pack de mises à jour dans Admin Console pouvant être installé sur chaque ordinateur à l'aide de solutions comme Microsoft SCCM. Avec Adobe Remote Update

Manager, vous pouvez même déclencher le processus de mise à jour sur tous les postes clients via une interface de ligne de commande.

Plus grande maîtrise des ressources de l'entreprise.

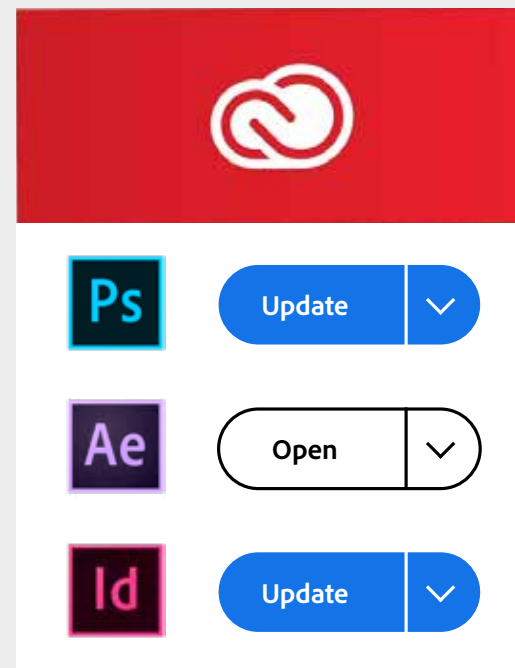

L'espace de stockage et les Bibliothèques Creative Cloud facilitent le partage des ressources entre utilisateurs. Creative Cloud abonnement Entreprise vous permet aussi de contrôler les méthodes de partage des ressources de l'entreprise. Grâce à une récente fonctionnalité associée à l'utilisation d'Enterprise/Federated ID, vous pouvez restreindre le partage de liens publics vers des ressources en ligne avec les utilisateurs externes à l'entreprise. La disponibilité des ressources est ainsi mieux encadrée.

Faisant appel à un écosystème digital sur lequel l'IT a la main, des Federated ID et un cryptage dédié, Creative Cloud abonnement Entreprise répond aux exigences les plus strictes du marché. Cette approche a fait ses preuves dans des administrations locales, des multinationales et des banques.

Une assistance spécialisée en cas de besoin.

Avec Creative Cloud abonnement Entreprise, le support technique Adobe est toujours à portée de main. La licence Creative Cloud abonnement Entreprise inclut une session individuelle de prise en main. D'une durée d'une heure, cet entretien téléphonique avec un spécialiste Intégration d'Adobe vous aidera à vous familiariser avec Admin Console. Votre interlocuteur répondra à toutes vos questions concernant la gestion des utilisateurs, l'automatisation, le déploiement des logiciels et d'autres sujets techniques.

Une fois l'entreprise opérationnelle, vous pourrez aussi planifier des sessions spécialisées sur des problématiques IT ou de création. D'une durée de 30 minutes, ces sessions individuelles permettent aux utilisateurs d'aborder un thème précis, des calques Photoshop à l'utilisation de Creative Cloud Packager. Vous bénéficiez dans le cadre de votre contrat d'un nombre illimité de sessions spécialisées chaque année. Programmez-les avec notre équipe de support Entreprise ou directement dans Admin Console.



Vous voulez en savoir plus ?

Rendez-vous sur www.adobe.com/go/10120-Brochure-CCE-FR et regardez nos vidéos pour en savoir plus sur Admin Console. Pour plus d'informations sur Creative Cloud abonnement Entreprise, contactez votre revendeur agréé Adobe ou consultez le site web.