



CREATIVE CLOUD FOR ENTERPRISE

Dale rienda suelta a la creatividad de tu organización con Adobe Creative Cloud para empresas.

Admin Console te otorga el control.



Aprovecha al máximo Adobe Creative Cloud para empresas.

Cloud para empresas ofrece herramientas y servicios gestionables de aplicaciones móviles y de escritorio para flujos de trabajo fluidos de diseño con capacidades de automatización e integración de TI, dentro de un entorno empresarial protegido.

Creative Cloud para empresas te ofrece una solución muy ampliable que puede crecer a la par que tu organización. Además, proporciona herramientas y servicios exclusivos para ayudar a tu organización a colaborar de forma eficaz y a organizar su trabajo creativo de manera inteligente.

Gracias a Admin Console de Adobe, te será más fácil gestionar las licencias de Creative Cloud para tu organización y podrás disfrutar de nuevas formas de automatizar la gestión de usuarios y de mantener el control.

¿Qué es Admin Console de Adobe?

Admin Console es el hub central donde puedes gestionar todos los productos de Adobe de la organización. Alojado por Adobe y accesible mediante tu navegador web, te ofrece un resumen instantáneo de quiénes tienen asignados tus productos y servicios de Adobe y facilita la adición de licencias y la instalación de actualizaciones.


Admin Console te ofrece:



Seguridad para toda la empresa



Autenticación y gestión avanzadas de usuarios



Asistencia técnica empresarial y sesiones de expertos ilimitadas



Varias funciones administrativas para mejorar la gestión



Mejor gestión de usuarios



¿Quieres saber más?

Visita www.adobe.com/go/10120-Brochure-CCE-ES y consulta los vídeos para comprobar todo lo que puedes hacer con Admin Console o ponte en contacto con el distribuidor de Adobe para obtener más información.

La gestión de usuarios y licencias, simplificada.

Admin Console ofrece un resumen rápido y claro de quiénes tienen asignadas tus licencias de productos y servicios de Adobe de tu organización. Asimismo, muestra la fecha de vencimiento de tus contratos, cuando todas tus licencias de suscripción finalizan al mismo tiempo y precisan su renovación. Una sola fecha de renovación reduce significativamente la burocracia y te ahorra tiempo.

Asigna tipos de cuentas que ofrecen mejor seguridad y control.

Creative Cloud para empresas ofrece dos formatos de cuentas mejor adaptados a las organizaciones. Es la organización, y no el usuario final, quien posee una cuenta con Enterprise ID. Puedes establecer mayores requisitos de contraseña y, durante periodo después de vencer la contraseña, Adobe sigue conservándola. Un Federated ID es lo mismo que el Enterprise ID, pero la contraseña permanece en tu organización. Puedes usar la herramienta User Sync de Creative Cloud para vincular tu Active Directory interno con Admin Console y combinarlos con el inicio de sesión único. De este modo, tus usuarios y sus datos se monitorizarán y sincronizarán de forma automática.

Estas medidas garantizan que Creative Cloud para empresas cumple con la estricta normativa ISO 27001 sobre seguridad.

Si un usuario final abandona tu organización y se revoca su licencia, perderá acceso al software y a los archivos almacenados en la nube de Adobe de forma inmediata.

Añade y gestiona usuarios con facilidad.

Antes de que una de las personas pueda usar Creative Cloud, precisas añadirlos como usuarios en Admin Console. La gestión de muchos usuarios es más fácil gracias a los grupos de usuarios y los grupos de productos.

Un grupo de usuarios es un paquete de varios usuarios que se puede utilizar para designar productos específicos de forma masiva. Por ejemplo, puedes crear un grupo de usuarios llamado "diseñadores de impresión", añadir en él todos los diseñadores de impresión y conceder a todos los miembros del grupo una licencia de Todas las aplicaciones de CC.

Un grupo de productos es una configuración de licencias y servicios. Puedes establecer la licencia de Adobe incluida aquí, así como tener control sobre cada servicio de Adobe, y asignar un grupo de productos a cada usuario o grupo de usuarios. Asimismo, puedes fragmentar la administración de Admin Console de CCE. Por ejemplo, puedes establecer funciones administrativas independientes para grupos específicos de usuarios y productos, implementación de software o asistencia técnica.



Mantente al día a tu manera.



Pide licencias adicionales a medida que crezca tu organización.

Cuando debas organizar licencias adicionales de Creative Cloud para recién llegados, puedes pedir las directamente de Admin Console. Navega por tu resumen de productos, selecciona las aplicaciones adicionales que precises en el catálogo de productos y envía tu pedido directamente al administrador de cuentas de Adobe o a tu distribuidor autorizado. Cuando se procese y se confirme tu pedido, aparecerán las nuevas licencias en tu Admin Console y, desde ahí, podrás asignarlas a los recién llegados.

Gestiona las actualizaciones a tu manera.

Con Adobe Creative Cloud, los usuarios disponen de la nueva tecnología e innovación en el mismo momento en que se lanzan al mercado. Eso significa que es importante mantener actualizado el software de tu equipo para que todos puedan aprovechar las actualizaciones más recientes.

Hay varias formas de gestionar las actualizaciones. Puedes optar por permitir a los usuarios actualizar su propio software directamente o crear un paquete completamente nuevo de actualizaciones en Admin Console que

pueda instalarse en cada ordenador mediante soluciones como Microsoft SCCM. Puedes incluso utilizar Remote Update Manager de Adobe para activar el proceso de actualización en todas las máquinas cliente mediante una interfaz de línea de comandos.

Mejor control sobre los activos empresariales.

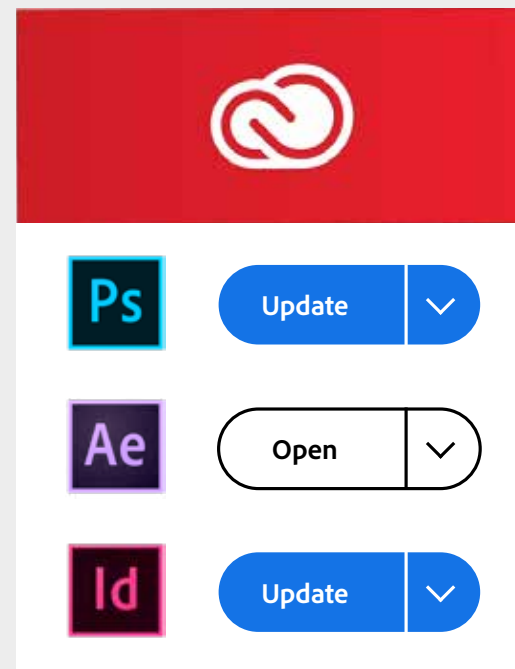

El almacenamiento de Creative Cloud y las Bibliotecas Creative Cloud facilitan el uso compartido de activos con los demás. Sin embargo, Creative Cloud para empresas también te permite controlar cómo compartir los activos como organización. Una reciente función disponible cuando se utilizan los Enterprise ID o Federated ID te permite restringir el uso compartido de enlaces públicos a activos online con usuarios de fuera de tu organización. De esta forma, obtienes un mejor control sobre la disponibilidad de los activos.

Creative Cloud para empresas satisface las más estrictas demandas del mercado utilizando un ecosistema digital en el que la TI tiene el control, en combinación con un Federated ID y cifrado especializado. Actualmente, este enfoque lo usan correctamente los gobiernos locales, las multinacionales y los bancos.

Obtén asistencia técnica de expertos cuando la precisés.

Con Creative Cloud para empresas, la asistencia técnica de los expertos de Adobe está siempre al alcance de la mano. Se incluye automáticamente una llamada de incorporación personal a una licencia de CCE. Esta sesión remota de 1 hora de duración, con un experto en incorporación de Adobe, te ayudará a ponerte en marcha con Admin Console. El experto puede responder a cualquier pregunta sobre la gestión de usuarios, la automatización, la implementación de software y otros aspectos técnicos.

Una vez en marcha tu organización, también puedes planificar las sesiones con expertos sobre TI o temas creativos. Estas sesiones individualizadas de media hora de duración permiten a los usuarios debatir sobre un tema en concreto, ya sea el uso de capas en Photoshop o del Creative Cloud Packager. Tu acuerdo te da derecho a sesiones con expertos ilimitadas al año: puedes reservarlas a través de nuestro equipo de asistencia técnica empresarial o directamente a través de Admin Console.



¿Quieres saber más?

Consulta www.adobe.com/go/10120-Brochure-CCE-ES y consulta nuestros vídeos para obtener más información sobre Admin Console. Obtén más información sobre Creative Cloud para empresas. Ponte en contacto con tu distribuidor autorizado de Adobe o visita el sitio web.