



CREATIVE CLOUD FOR ENTERPRISE

Slip din organisations kreativitet fri med Adobe Creative Cloud for enterprise

Administratorkonsollen giver dig kontrol.



Få mest muligt ud af Adobe Creative Cloud for enterprise

Creative Cloud for enterprise tilbyder håndterbare værktøjer til computer og mobile enheder samt tjenester til problemfri designforløb med automatisering og it-integrationsmuligheder, i et sikret forretningsmiljø.

Creative Cloud for enterprise tilbyder dig en yderst skalerbar løsning, der kan vokse med din organisation, den tilbyder eksklusive værktøjer og tjenester, der skal hjælpe din organisation med at samarbejde effektivt og strukturere dens kreative arbejde på en smartere måde.

Adobes administratorkonsol gør det lettere for dig at administrere Creative Cloud licenserne for din organisation og tilbyder nye måder til at automatisere brugerstyring og bevare kontrollen.

Hvad er Adobe administratorkonsollen?

Administratorkonsollen er det centrale sted, hvor du kan administrere alle organisationens Adobe-produkter. Den er hostet af Adobe og tilgængelig via din webbrowser. Den giver dig et hurtigt overblik over, hvem der har fået tildelt dine Adobe-produkter og -tjenester og gør det nemt at tilføje licenser og installere opdateringer.


Administratorkonsollen giver dig:



Sikkerhed i enterprise-klassen



Avanceret brugergodkendelse og brugeradministration



Virksomhedsunderstøttelse og ubegrænsede ekspertsessioner



Flere forskellige administratorroller for bedre administration



Bedre brugeradministration



Vil du lære mere?

Besøg www.adobe.com/go/10120-Brochure-CCE-DK, og se videoerne for at se alt, hvad du kan udrette med administratorkonsollen eller kontakt din Adobe-forhandler for yderligere informationer.

Bruger- og licensadministration på den nemme måde

Administratorkonsollen tilbyder et hurtigt og klart overblik over, nøjagtigt hvem organisationens Adobe-produkter og tjenesters licenser er tildelt. Den viser også aftalens årsdato, hvornår alle dine årlige abonnementslicenser udløber samtidigt og har behov for at blive fornyet. Med en enkelt fornyelsesdato reduceres papirarbejdet væsentligt og der spares masser af tid.

Tildel kontotyper, der tilbyder bedre sikkerhed og kontrol

Creative Cloud for enterprise tilbyder to kontoformater, der egner sig bedre til virksomheder. En Enterprise-id-konto ejes af organisationen, ikke slutbrugeren. Du kan sætte højere krav til adgangskoder og en begrænset tidsperiode for adgangskodens udløb - adgangskoden opbevares stadig af Adobe. Et Federated-id er det samme som Enterprise-id, men adgangskoderne forbliver hos din organisation. Du kan bruge CC Brugersynkroniseringsværktøjet til at forbinde dit interne Active Directory til administratorkonsollen og kombinere den med Single Sign-on, så dine brugere og deres data spores og synkroniseres automatisk.

Disse tiltag sikrer, at Creative Cloud for enterprise overholder den skrappe sikkerhedsstandard ISO 27001.

Hvis en slutbruger forlader din organisation, og licensen tilbagekaldes, mistes adgang til softwaren og filerne, der er gemt i Adobes sky, øjeblikkeligt.

Tilføj og administrer brugere nemt og enkelt

Inden en af dine medarbejdere kan bruge Creative Cloud, skal du tilføje dem som bruger i administratorkonsollen. Administration af mange forskellige brugere bliver meget lettere via Brugergrupper og Produktgrupper.

En Brugergruppe er en samling af flere forskellige brugere, der kan bruges til at specificere mange produkter på én gang. Du kan f.eks. skabe en Brugergruppe, der hedder "printdesignere", tilføje alle printdesignere til den og give alle i gruppen en CC All Apps-licens.

En Produktgruppe er en konfiguration bestående af konfigurerbare tjenester og licenser. Vælg først det Adobe-produkt, som du gerne vil konfigurere og indstille det maksimale antal forbrugslicenser for. Vælg derefter hvilken passende skytjenester, du gerne vil aktivere for din produktgruppe. Når det er oprettet, kan du tildele individuelle brugere eller hele brugergrupper til din produktgruppe. Du kan også opdele administrationen af CCE administratorkonsollen i fragmenter - for eksempel kan du opsætte separate administratorroller for specifikke brugergrupper, produktgrupper, softwareudrulning eller understøttelse.



Hold dig opdateret, på din måde.



Bestil ekstra licenser, efterhånden som organisationen vokser

Når du har behov for at håndtere yderligere Creative Cloud-licenser til nytillkomne, kan du bestille dem direkte via administratorkonsollen. Naviger til din produktoversigt, vælg de ekstra applikationer, du skal bruge fra produktkataloget, og send din ordre direkte til din Adobe kontaktchef eller autoriserede forhandler. Når din ordre er behandlet og bekræftet, vises de nye licenser i din administratorkonsol, og herfra kan du tildele dem til nytillkomne.

Administrer opdateringer, på din måde

Med Adobe Creative Cloud er den nye teknologi og innovation gjort tilgængelig for brugere, i det øjeblik den er frigivet. Det betyder, at det er vigtigt at holde teamets software up-to-date, så alle kan få glæde af de nyeste versioner.

Der er flere forskellige måder at administrere opdateringer på. Du kan vælge at aktivere brugere for at opdatere deres egen software direkte eller bygge en komplet ny pakke af opdateringer i administratorkonsollen, som

kan installeres på enhver computer vha. løsninger som f.eks. Microsoft SSCM. Du kan også bruge Adobes Remote Update Manager til at udløse opdateringsprocessen på alle klientmaskiner vha. en kommandolinje-grænseflade.

Bedre kontrol med virksomhedselementer



Creative Cloud Storage og Creative Cloud Libraries gør det nemt at dele elementer med andre. Men Creative Cloud for enterprise giver dig også kontrol over, hvordan du deler elementer som organisation. Med en funktion, der blev tilgængelig for nylig, kan du, når du bruger Enterprise eller Federated-id'er, begrænse deling af offentlige links til online-elementer med brugere uden for din organisation. Dette giver dig bedre kontrol over elementtilgængelighed.

Creative Cloud for enterprise lever op til de skrappeste krav på markedet ved at bruge et digitalt økosystem, hvor it har kontrol, kombineret med et Federated-id og dedikeret kryptering. Denne metode anvendes i øjeblikket med succes af lokale forvaltninger, multinationale organisationer og banker.

Få ekspertunderstøttelse, når du har behov for det

Med Creative Cloud for enterprise har du altid teknisk support fra Adobes eksperter lige ved hånden. Et personligt vejledningsopkald følger automatisk med en CCE licens. Denne 1-times fjernsession med en indkøringsspecialist fra Adobe vil hjælpe dig med at komme i gang med administratorkonsollen. Eksperten kan besvare alle spørgsmål om brugeradministration, automatisering, software-udrulning og andre tekniske emner.

Når din organisation er kommet i gang, kan du også planlægge "Ekspertsessioner" om it eller kreative emner. Disse halvtimes 1:1-sessioner giver brugerne mulighed for at diskutere et specifikt emne, uanset om det handler om, hvordan man bruger lag i Photoshop eller bruger Creative Cloud Packager. Din aftale giver dig ret til ubegrænsede ekspertsessioner hvert år – book dem gennem vores Business Support-team eller direkte gennem administratorkonsollen.



Vil du lære mere?

Besøg www.adobe.com/go/10120-Brochure-CCE-DK og se vores videoer for at høre mere om administratorkonsollen. Få mere at vide om Creative Cloud for enterprise. Kontakt din autoriserede Adobe-forhandler eller besøg hjemmesiden.