



CREATIVE CLOUD FOR ENTERPRISE

Zvyšte kreativní možnosti své organizace se službou Adobe Creative Cloud pro podniky

S konzolí pro správu máte vše pevně v rukou



Využijte naplno službu Adobe Creative Cloud pro podniky

Služba Creative Cloud pro podniky poskytuje spravovatelné nástroje a služby pro počítače a mobilní zařízení, které vám umožní nastavit optimalizované pracovní postupy návrhu s možností automatizace a integrace IT v zabezpečeném podnikovém prostředí.

Služba Creative Cloud pro podniky nabízí vysoce škálovatelná řešení, která se přizpůsobí růstu vaší organizace. Poskytuje exkluzivní nástroje a služby, které vaši organizaci usnadní efektivní spolupráci a umožní jí inteligentně organizovat kreativní práci.

Konzole společnosti Adobe pro správu usnadňuje vaši organizaci správu licencí služby Creative Cloud a nabízí nové způsoby automatizace správy uživatelů a kontroly.

Co je konzole pro správu společnosti Adobe?

Je to centrální místo, kde můžete spravovat všechny produkty Adobe, které ve vaší organizaci používáte. K tomuto centru, které je hostováno společností Adobe, máte přístup z webového prohlížeče. Získáte zde okamžitý přehled o tom, kterým uživatelům jsou přiřazeny služby a produkty Adobe, a můžete zde snadno přidávat licence a instalovat aktualizace.


S konzolí pro správu získáte tyto výhody:



Zabezpečení na úrovni podniku



Pokročilé ověřování a správa uživatelů



Podpora pro podniky a neomezené odborné konzultace



Lepší správa díky možnosti používat více rolí správců



Lepší správa uživatelů



Chcete se dozvědět více?

Navštivte web www.adobe.com/go/10120-Brochure-CCE-CZ a podívejte se na videa, která představují všechny možnosti konzole pro správu, nebo kontaktujte svého prodejce Adobe a požádejte ho o další informace.

Jednoduchá správa uživatelů a licencí

Konzole pro správu poskytuje rychlý a jasný přehled o tom, kterým konkrétním uživatelům jsou přiřazeny licence produktů a služeb Adobe. Zobrazuje také výroční datum vaší smlouvy, což je datum, ke kterému každoročně vyprší platnost všech vašich licencí předplatného a k němuž je potřeba jejich platnost prodloužit. Jediné datum prodloužení výrazně snižuje administrativu a šetří spoustu času.

Přiřadte typy účtů, které nabízejí lepší zabezpečení a kontrolu

Služba Creative Cloud pro podniky nabízí dva typy účtů určené přímo pro podnikové prostředí. Prvním z nich je účet Enterprise ID. Vlastní ho organizace, nikoli koncový uživatel. Můžete u něj nastavit přísnější požadavky na heslo a také časové období, po kterém heslo vyprší. Hesla uchovává společnost Adobe. Druhým typem účtu je Federated ID. Velmi se podobá účtu Enterprise ID, hesla však zůstávají ve vaší organizaci. Pomocí nástroje CC User Sync můžete s konzolí pro správu propojit interní službu Active Directory a zkombinovat ji s jednotným přihlášením, což vám umožní automaticky sledovat a synchronizovat uživatele a jejich data.

Tato opatření zajišťují, že služba Creative Cloud pro podniky splňuje přísný standard ISO 27001 pro zabezpečení.

Pokud koncový uživatel opustí vaši organizaci a jeho

licence bude zrušena, okamžitě ztratí přístup k softwaru a souborům uloženým v cloudu společnosti Adobe.

Snadné přidávání a správa uživatelů

Aby členové vašeho týmu mohli začít službu Creative Cloud používat, musíte je nejprve přidat jako uživatele v konzoli pro správu. Správu většího počtu uživatelů si můžete výrazně usnadnit prostřednictvím skupin uživatelů a skupin produktů.

Skupina uživatelů je sada více uživatelů, kterou lze použít k hromadnému přiřazování konkrétních produktů. Můžete například vytvořit skupinu uživatelů nazvanou „grafici tiskovin“, přidat do ní všechny pracovníky zabývající se grafickým návrhem tiskovin a udělit všem ve skupině licenci plánu Creative Cloud – všechny aplikace.

Skupina produktů je dílčí sada licencí a konfigurovatelných služeb. Nejprve vyberte produkt Adobe, který chcete nakonfigurovat, a nastavte u něj maximální počet použitelných licencí. Pak vyberte, které cloudové služby chcete pro danou skupinu produktů povolit. Pak můžete ke skupině produktů přiřadit jednotlivé uživatele nebo celé skupiny uživatelů. Můžete také rozdělit správu v rámci konzole pro správu služby Creative Cloud pro podniky – můžete například nastavit samostatné role správce pro konkrétní skupiny uživatelů, skupiny produktů, nasazení softwaru nebo podporu.



Bud'te vždy v obraze



Objednávání dalších licencí podle potřeb rostoucí organizace

Pokud potřebujete přiřadit další licence Creative Cloud pro nové pracovníky, můžete je objednat přímo z konzole pro správu. Stačí přejít do přehledu produktů, z katalogu produktů vybrat další požadované aplikace a odeslat objednávku přímo svému správci účtu Adobe nebo autorizovanému prodejci. Po zpracování a potvrzení objednávky se nové licence zobrazí v konzole pro správu, kde je můžete přiřadit novým pracovníkům.

Správa aktualizací podle vašich potřeb

Ve službě Adobe Creative Cloud jsou nové technologie a inovace uživatelům k dispozici v okamžiku jejich vydání. Proto je důležité, aby byl software používaný vaším týmem neustále v aktuálním stavu a každý z týmu tak měl k dispozici nejnovější verzi.

Aktualizace můžete spravovat několika způsoby. Můžete umožnit uživatelům přímou aktualizaci vlastního softwaru, nebo můžete vytvořit úplně nový balíček aktualizací v konzoli pro správu, který lze nainstalovat do všech počítačů prostřednictvím řešení, jako je Microsoft

SSCM. Pomocí nástroje Adobe Remote Update Manager můžete dokonce spouštět proces aktualizace na všech klientských počítačích pomocí rozhraní příkazového řádku.

Lepší kontrola nad podnikovými prostředky



Úložiště Creative Cloud a knihovny Creative Cloud usnadňují sdílení datových zdrojů mezi uživateli. Služba Creative Cloud pro podniky vám však také poskytuje kontrolu nad tím, jak sdílíte své zdroje jako organizace. Nejnovější funkce, která je k dispozici při používání Enterprise ID nebo Federated ID, vám umožňuje omezit sdílení veřejných odkazů na online zdroje s uživateli mimo vaši organizaci, což vám dává lepší kontrolu nad dostupností zdrojů.

Creative Cloud pro podniky splňuje nejnáročnější požadavky trhu tím, že umožňuje používat digitální ekosystém, ve kterém má IT oddělení kontrolu nad zdroji, v kombinaci s Federated ID a vyhrazeným šifrováním. Tento přístup v současné době úspěšně využívají úřady místní samosprávy, nadnárodní společnosti a banky.

Odborná podpora v případě potřeby

Se službou Creative Cloud pro podniky máte technickou podporu od odborníků společnosti Adobe vždy na dosah. Součástí licence je úvodní osobní telefonický hovor pro seznámení s produktem. Tato hodinová vzdálená relace se specialistou ze společnosti Adobe vám usnadní začátky práce s konzolí pro správu. Náš odborník vám zodpoví jakékoli otázky týkající se správy uživatelů, automatizace, nasazení softwaru a dalších technických témat.

Jakmile vaše organizace službu úspěšně zprovozní, můžete také využít odborné konzultace týkající se IT nebo kreativních postupů. V rámci těchto půlhodinových individuálních relací mohou uživatelé diskutovat o konkrétním tématu, ať už se týká například používání vrstev v aplikaci Photoshop nebo práce s nástrojem Creative Cloud Packager. Vaše smlouva vás opravňuje k neomezenému počtu relací s odborníkem za rok. Můžete si je rezervovat prostřednictvím našeho týmu podpory pro firmy nebo přímo v konzoli pro správu.



Chcete se dozvědět více?

Navštivte web www.adobe.com/go/10120-Brochure-CCE-CZ a podívejte se na naše videa, z nichž se dozvíte další informace o konzoli pro správu. Získejte více informací o službě Creative Cloud pro podniky. Kontaktujte autorizovaného prodejce společnosti Adobe nebo navštivte náš web.