



新聞聯絡人

史園 Summer

Adobe 大中華區公關經理

+86 13810050591

[sshi@adobe.com](mailto:sshi@adobe.com)

林元甲 Stanley

天擎公關

(02) 2775-2840 Ext: 362

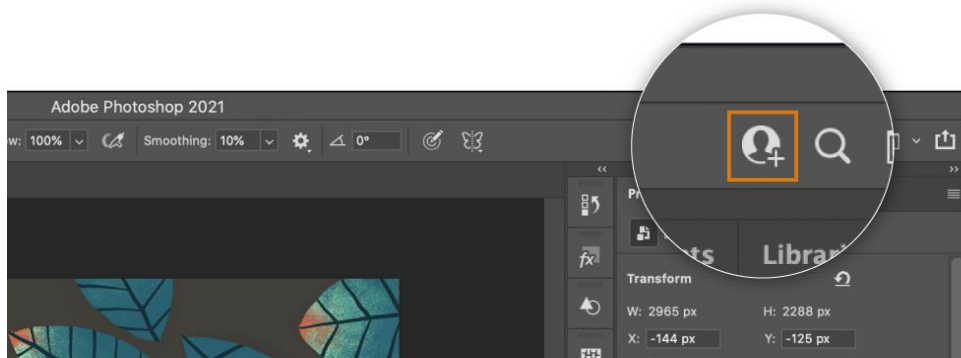
[adobe@grandpr.com.tw](mailto:adobe@grandpr.com.tw)

即刻發佈

# Adobe 推出適用於 Photoshop、Illustrator 及 Fresco 的檔案共同作業功能

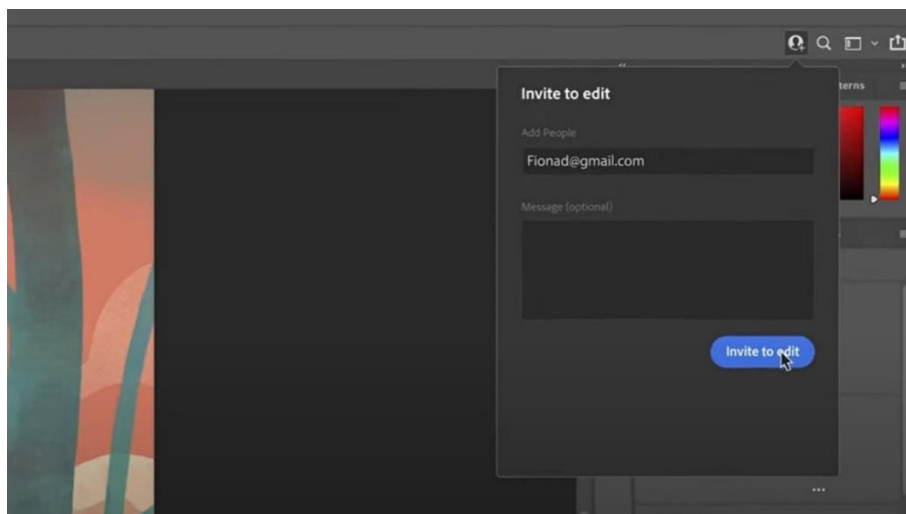
台灣 — 2021 年 2 月 25 日 — Adobe 通過全新的「邀請參與編輯」(Invite to Edit) 功能，讓用戶更方便地與他人共同合作 [Photoshop](#)、[Illustrator](#) 和 [Fresco](#) 檔案，並為共享專案的團隊節省大量時間。與此同時，Adobe 為 Photoshop 引入了「預設集同步」(Preset Sync) 功能，以提高跨裝置作業的工作效率。

Photoshop、Illustrator 及 Fresco 的「邀請參與編輯」功能



圖一：在 Photoshop 中打開雲端檔案，然後點擊應用程式右上角的「邀請參與編輯」圖示。

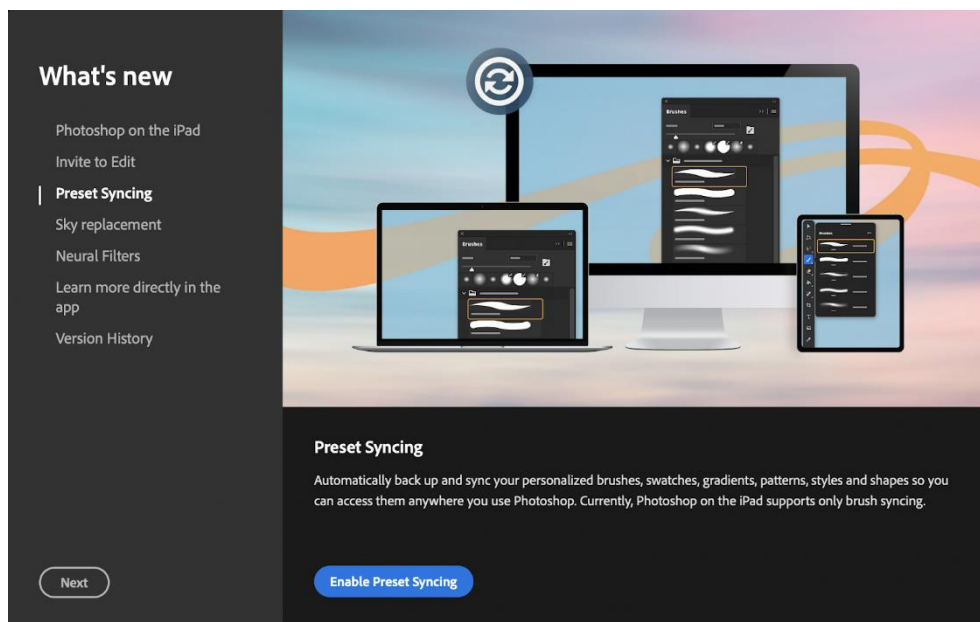
## Adobe 推出適用於 Photoshop、Illustrator 及 Fresco 的檔案共同作業功能



圖二：點擊「邀請參與編輯」按鈕發送邀請。

用戶可在桌面版、iPad 版 Photoshop、Illustrator、Fresco 及 iPhone 版的 Fresco 中使用「邀請參與編輯」功能進行跨裝置、非同步編輯。共同創作者每次可編輯一個分享的雲端檔案。用戶只需要先將其儲存為 .PSD 或 .AI 雲端檔案，便可邀請其他人存取和編輯，亦可編輯他人與其共享的檔案。除了上述裝置，用戶還可在 [assets.adobe.com](https://assets.adobe.com) 和 [Creative Cloud Desktop](#) 應用程式存取共享的雲端檔案。

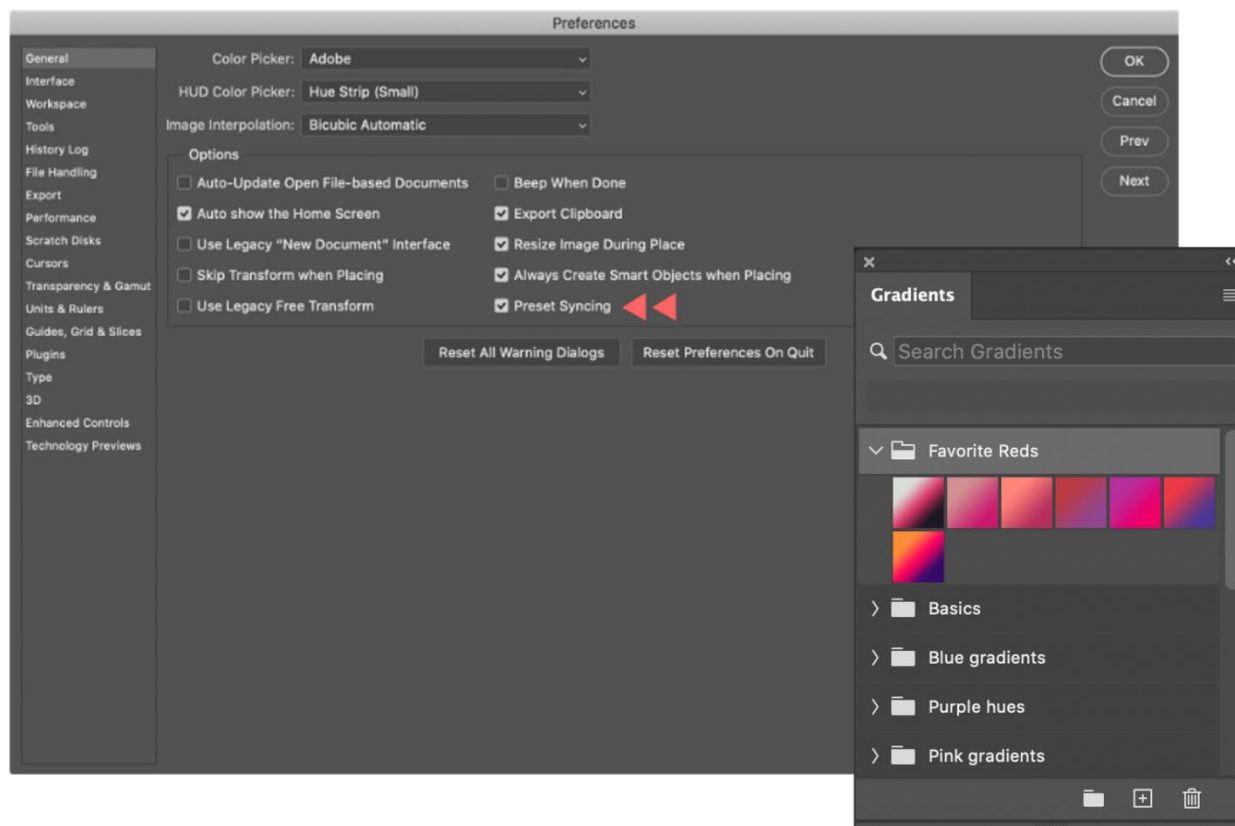
### Photoshop 的「預設集同步」功能



圖三：啟用「預設集同步」功能後，用戶在一部裝置上的預設集將同步至其 Creative Cloud 及使用相同 Adobe ID 登入的其他桌面裝置。

## Adobe 推出適用於 Photoshop、Illustrator 及 Fresco 的檔案共同作業功能

現在，用戶無論何時何地使用 Photoshop，都可以將 Photoshop 預設集的筆刷、色票、漸層、圖樣、樣式、形狀同步至 Creative Cloud。用戶現已可在 Mac 及 Windows 桌面版使用「預設集同步」功能，iPad 版的筆刷同步功能亦將在稍後時間推出。用戶可在「偏好設定>一般>預設集同步」中啟用和停用「預設集同步」功能，按其偏好在多部裝置之間保留預設的資料夾層階、圖層群組及順序，所有「預設集同步」管理將同步至其他裝置。



圖四：預設下的「預設集同步」處於關閉狀態。用戶可以在「偏好設定>一般>預設集同步」中啟用或停用「預設集同步」。

請瀏覽[此處](#)了解更多 Photoshop、Illustrator 及 Fresco 的「邀請參與編輯」及 Photoshop 的「預設集同步」功能。

### 關於 Adobe

Adobe 經由數位體驗改變世界。如需更多資訊，請造訪 [www.adobe.com](http://www.adobe.com)。

###